

BRZÓZOWSKA

Gazeta Powiatowa

ISSN 1642-8420

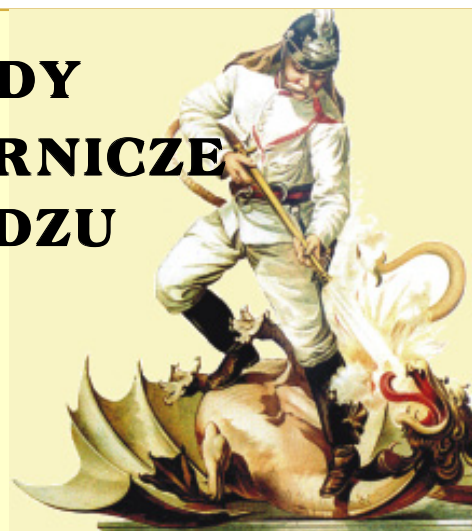
Nr 26

Wrzesień 2004

numer bezpłatny



VI POWIATOWE ZAWODY SPORTOWO-POŻARNICZE W DOMARADZU



*asp. sztab. E. Rozenbajgier składa raport
Staroście Z. Błażowi*



Ćwiczenie bojowe



Sztafeta dziewcząt



Sztafeta kobiet



*Taniec radości zwycięskiej drużyny
OSP Domaradz*



*Laureaci otrzymali nagrody z rąk
Starosty Brzozowskiego*

„Brzozowska Gazeta Powiatowa” - miesięcznik samorządu powiatowego.

Wydawca: Starostwo Powiatowe w Brzozowie, ul. Armii Krajowej 1, 36-200 Brzozów, tel./fax (0-13) 43-426-45. Adres Redakcji: ul. Sienkiewicza 2, 36-200 Brzozów, tel./fax (0-13) 43-431-65, e-mail: bgp@powiat-brzozow.com Redaktor naczelna: Magdalena Piławska, opracowanie techniczne: Anna Kałamucka, opracowanie graficzne: Dariusz Supel, korekta: Damian Kierek, Stale współpracują: Anna Władyka, Bronisław Przyczynek.

Redakcja zastrzega sobie prawo skracania informacji oraz nie ponosi odpowiedzialności za treść reklam i ogłoszeń.

Puchar Starosty dla OSP Domaradz

Po raz szósty w powiecie brzozowskim zostały zorganizowane zawody sportowo-pożarnicze. W Domaradzu o Puchar Starosty Brzozowskiego rywalizowały zwycięskie drużyny wyłonione w eliminacjach gminnych.

Wśród gości znaleźli się: Zygmunt Błaż – Starosta Brzozowski, Janusz Draguła – Wicestarosta, Radni Rady Powiatu w Brzozowie z Przewodniczącym Mieczysławem Czupskim, Ewa Tabisz – Sekretarz Powiatu, bryg. Adam Bruch – Naczelnik Wydziału KW PSP w Rzeszowie, podinsp. Edward Ząbek – Powiatowy Komendant Policji w Brzozowie, Zdzisław Wojdanowski – Przewodniczący Zarządu Związku Gmin Brzozowskich, członkowie Zarządu Powiatowego ZOSP na czele z Prezesem, a zarazem Radnym Rady Powiatu w Brzozowie – Stanisławem Łobodzińskim, Wójtowie Gmin, a zarazem Prezisi Zarządów Gminnych ZOSP: w Dydni - Jerzy Adamski i Haczowie – Stanisław Jakiel, Prezes Zarządu Gminnego ZOSP w Nozdrzcu, a zarazem Wiceprzewodniczący Rady Powiatu - Marek Owsiany – Nozdrzec, Prezes Zarządu Miejsko-Gminnego ZOSP w Brzozowie - Roman Korfanty, a także Prezisi Naczelniczy jednostek OSP z terenu powiatu.

Zawody cieszyły się ogromnym zainteresowaniem. W sumie ok. 2 tys. widzów oglądało w akcji 19 ekip, rywalizujących w czterech kategoriach: młodzieżowych drużyn pożarniczych (12-16 lat) dziewcząt (4 zespoły) i chłopców (6) oraz drużyn kobiecych (3) i drużyn męskich, tzw. członków czynnych (6). Zawody sędziowała komisja złożona ze strażaków Komendy Powiatowej PSP w Brzozowie pod przewodnictwem mł. kpt. Bogdana Dołoszyckiego.

Zawody odbyły się 8 sierpnia br. na stadionie w Domaradzu. Wśród dziewcząt, podobnie jak przed rokiem, zwyciężyły drużyny z OSP w Dydni, które pozostawiły w pokonanym polu koleżanki z OSP w Jabłonicy Polskiej (gmina Haczów), OSP w Warze (gm. Nozdrzec) i OSP w Starej Wsi (gm. Brzozów). W zaciętej rywalizacji chłopców drużyna OSP Jabłonica Polska (1011,6 p.) o 0,6 punktu wyprzedziła ekipę OSP w Zmiennicy (gm. Brzozów). Na dalszych miejscach uplasowali się reprezentanci: OSP w Golcowej (gm. Domaradz), OSP w Izdebkach (gm. Nozdrzec), OSP w Wydmej (gm. Dydnia) i OSP w Bliznem (gm. Jasienica Rosielna). Wśród kobiecych drużyn pożarniczych (grupa C) triumfowały panie z OSP Wara, które wyprzedziły rywalki z OSP w Trześniowie (gm. Haczów) oraz OSP w Starej Wsi. Najwięcej emocji – jak zazwyczaj – dostarczyła rywalizacja w gronie męskich drużyn pożarniczych (grupa A). Po twardej walce zwyciężyli druhowie z OSP w Domaradzu (114,4 p.) i oni zdobyli główne trofeum – Puchar Starosty Brzozowskiego. Drugie miejsce zajęli strażacy z OSP w Nozdrzcu (117 p.), a trzecie – OSP w Wydmej (120,4 p.). Na kolejnych miejscach sklasyfikowano kolejno drużyny OSP w Starej Wsi (131,4 p.), Woli Jasienickiej (gm. Jasienica Rosielna) – 131,8 p. Ostatnią lokatę, głównie dzięki punktom karnym za niesportowe zachowanie, zajął zespół OSP w Jabłonicy Polskiej (139,4 p.). O kolejności w grupach A i C decydowała suma punktów zdobytych w 2 konkurencjach: ćwiczeniu bojowym i sztafecie. Należy podkreślić, że w ćwiczeniu bojowym najlepszy wynik uzyskali druhowie z OSP w Nozdrzcu – 42,8 sek. W nagrodę za zwycięstwo w tej konkurencji otrzymali puchar ufundowany przez Senatora Janusza Koniecznego – Wiceprzewodniczącego Zarządu Głównego ZOSP RP w Warszawie.

Oto składy najlepszych zespołów w poszczególnych kategoriach:

OSP Dydnia (drużyna pożarnicza dziewcząt): Justyna Siedlecka, Justyna Wójcik, Katarzyna Woźny, Katarzyna Spólnik, Anna Wójcik, Aneta Pocałuń, Katarzyna Wójcik, Natalia Kogut, Klaudia Kocyla.

OSP Jabłonica Polska (drużyna pożarnicza chłopców): Grzegorz Balawajder, Kamil Czubski, Kamil Walczak, Jan Cwenar, Wojciech Józefczyk, Daniel Rajchel, Andrzej Śliwa, Łukasz Śnieżek, Dariusz Rymarz, Jarosław Śnieżek.

OSP Wara (kobiety): Gabriela Bernadyn, Joanna Durakowska, Magdalena Bąk, Maria Łuc, Marta Bobola, Beata Skubisz, Barbara Czernich, Agnieszka

W numerze:

Informacje z powiatu

Puchar Starosty dla OSP Domaradz	3
Czy twoje dziecko jest gotowe do szkoły ?... ..	11
Szukamy pieniędzy na studia	12
Dożynki KGW w Rudawcu	13
Strategia Rozwoju Turystyki	14
Pomagają bezrobotnym	14
VIII Festyn Katolicki w Brzozowie	14
ARiMR w Brzozowie	15

Jednostki Org. Powiatu

Urząd Pracy	5
Zarząd Dróg Powiatowych	6

Służby, Inspekcje, Straże

Co każda kobieta wiedzieć powinna	7
Policja	8
Straż Pożarna	9

Unia Europejska

Krajowe i unijne fundusze oraz kredyty	16
--	----

Warto wiedzieć

Prawa Konsumentów	4
Uwaga na dialery !!!	18
Azalia	19

Sport i rozrywka

Aktywność ruchowa - receptą na zdrowie ...	20
Puchar Polski 2004/2005	20
Kyokushin w Brzozowie - zapisy	20
Krzyżówka i horoskop	21

Skotnicka, Małgorzata Duda, obsługa motopompy – Stanisław Sochacki.

OSP Domaradz (członkowie czynni): Rafał Bober – dowódca, Sebastian Mierzejewski, Łukasz Filipkowski, Rafał Ryba, Mateusz Jara, Karol Piwowar, Tomasz Gosztyła, Marek Marczak, Karol Kędra.

OSP Nozdrzec (ćwiczenie bojowe): Michał Baran, Adam Toczek, Adam Baran, Tomasz Baran, Grzegorz Baran, Piotr Niemiec, Marek Niemiec, Dariusz Niemiec, Przemysław Rachwałski.

Nagrody zwycięzcom i uczestnikom zawodów wręczył Starosta Zygmunt Błaż w asyście wójtów gmin brzozowskich i władz powiatowych ZOSP.

Organizatorami zawodów byli: Starosta Brzozowski, Związek Gmin Brzozowskich, Zarząd Powiatowy ZOSP RP w Brzozowie oraz Wójt Gminy Domaradz przy współpracy Komendy Powiatowej Państwowej Straży Pożarnej w Brzozowie i Zarządu Gminnego ZOSP RP w Domaradzu.

(dk)

PRAWA KONSUMENTÓW

UBEZPIECZENIA KOMUNIKACYJNE - OBOWIĄZKOWE OC

Podstawa prawna - ustawa z dnia 22 maja 2003 r. o ubezpieczeniach obowiązkowych, Ubezpieczeniowym Funduszu Gwarancyjnym i Polskim Biurze Ubezpieczycieli Komunikacyjnych (Dz.U. Nr 124, poz. 1152 z późn. zm.).

Każdy posiadacz pojazdu mechanicznego jest obowiązany zawrzeć umowę obowiązkowego ubezpieczenia OC posiadaczy pojazdów mechanicznych za szkody powstałe w związku z ruchem posiadanego przez niego pojazdu. Umowę można zawrzeć w dowolnym zakładzie ubezpieczeń prowadzących ubezpieczenia OC posiadaczy pojazdów, na okres 12 miesięcy. Ustawa przewiduje możliwość zawarcia umowy na okres krótszy niż 12 miesięcy. Jest to tzw. „umowa ubezpieczenia krótkoterminowego”.

Można ją zawrzeć, jeżeli pojazd mechaniczny jest:

- 1) zarejestrowany na stałe - wówczas podmiot prowadzący działalność gospodarczą polegającą na pośredniczeniu w kupnie i sprzedaży pojazdów mechanicznych w zakresie pojazdów przeznaczonych do kupna lub sprzedaży lub polegającą na kupnie i sprzedaży pojazdów mechanicznych może zawrzeć taką umowę na czas nie krótszy niż 30 dni;
- 2) zarejestrowany czasowo - umowę zawiera się na czas nie krótszy niż okres tej rejestracji, określony w decyzji starosty właściwego ze względu na miejsce zamieszkania właściciela pojazdu mechanicznego, nie krótszy niż 30 dni,
- 3) zarejestrowany za granicą,
- 4) pojazdem wolnobieżnym tzn. jest pojazdem silnikowym, którego konstrukcja ogranicza prędkość jazdy do 25 km/h, z wyłączeniem ciągnika rolniczego i pojazdów wolnobieżnych będących w posiadaniu rolników posiadających gospodarstwo rolne i użytkowanych w związku z posiadaniem tego gospodarstwa - umowę można zawrzeć na czas nie krótszy niż 3 miesiące,
- 5) pojazdem historycznym tzn.
 - a) pojazdem zabytkowym w rozumieniu przepisów ustawy - Prawo o ruchu drogowym,
 - b) pojazdem wpisanym do księgi inwentarza muzealiów zgodnie z przepisami dotyczącymi ewidencjonowania dóbr kultury w muzeach,
 - c) pojazdem mającym co najmniej 40 lat,
 - d) pojazdem mającym co najmniej 25 lat i uznany przez uprawnionego rzeczoznawcę samochodowego za pojazd unikatowy lub mający szczególne znaczenie dla udokumentowania historii motoryzacji; umowę można zawrzeć na czas nie krótszy niż 30 dni.

UWAGA! Jeżeli posiadacz pojazdu nie później niż jeden dzień przed upływem okresu 12 miesięcy, na który umowa została zawarta, nie powiadomi pisemnie zakładu ubezpieczeń o jej wypowiedzeniu, uważa się, że została zwarta następna umowa na kolejnych 12 miesięcy. Zasada ta nie dotyczy umów zawieranych na okres krótszy niż rok, które są zawierane na ściśle określony czas i po jego upływie się kończą.

Jeżeli jesteś posiadaczem pojazdu i nie zawarłeś umowy obowiązkowego ubezpieczenia, możesz ponieść „opłatę karną”.

Zgodnie z art. 88 ww. ustawy osoba, która nie spełniła obowiązku zawarcia umowy ubezpieczenia obowiązkowego OC, zgodnie z warunkami tego ubezpieczenia określonymi w ustawie, jest obowiązana wnieść opłatę. Opłata ta wnoszona jest na rzecz Ubezpieczeniowego Funduszu Gwarancyjnego.

Wysokość opłaty, obowiązującej w każdym roku kalendarzowym, stanowi równowartość w złotych:

1) w ubezpieczeniu OC posiadaczy pojazdów mechanicznych:

- a) samochody osobowe - 500 euro,
- b) samochody ciężarowe i autobusy - 800 euro,
- c) pozostałe pojazdy - 100 euro,

- ustalana przy zastosowaniu kursu średniego ogłaszanego przez Narodowy Bank Polski według tabeli kursów nr 1 w roku kontroli.

Wysokość opłaty jest uzależniona od okresu pozostawania posiadacza bez ochrony ubezpieczeniowej w każdym roku kalendarzowym i wynosi:

- 1) 20 % opłaty ww. - w przypadku gdy okres ten nie przekracza 3 dni,
- 2) 50 % opłaty ww. przypadku gdy okres ten nie przekracza 14 dni,
- 3) 100 % opłaty ww. - w przypadku gdy okres ten przekracza 14 dni.

Kto może kontrolować zawarcie umowy OC?

Kontrola zawarcia umowy ubezpieczenia OC posiadaczy pojazdów mechanicznych jest obowiązkiem: Policji, organów celnych, Straży Granicznej, organów właściwych w sprawach rejestracji pojazdów, Inspekcji Transportu Drogowego. Do kontroli są uprawnione również: Ubezpieczeniowy Fundusz Gwarancyjny oraz inne organy uprawnione do kontroli ruchu drogowego.

Z kolejnego artykułu dowiesz się m.in. kiedy powstaje obowiązek zawarcia umowy obowiązkowego ubezpieczenia OC co się dzieje z umową ubezpieczenia OC w przypadku zbycia samochodu.

Opr. Irena Rąpała
Powiatowy Rzecznik Konsumentów

UWAGA !!!

Zgubiono legitymację szkolną na nazwisko: Mateusz Sowiński - kl. II ab ZSB w Brzozowie

Uczciwego znalazcę prosimy o kontakt pod adresem:

**Redakcja „Brzozowskiej Gazety Powiatowej”,
ul. Sienkiewicza 2, 36-200 Brzozów, tel./fax (0-13) 43-431-65.**



POWIATOWY URZĄD PRACY

ul. Rynek 9, 36-200 Brzozów

tel. (0-13) 43-421-37, (0-13) 43-421-49, fax. (0-13) 43-421-48

SZUKANIE PRACY Z POMOCĄ INTERNETU

We współczesnym świecie, w obliczu istniejącego bezrobocia i problemów wynikających z braku pracy bardzo ważną jest umiejętność korzystania z różnych sposobów poszukiwania zatrudnienia.

Internetowe Centrum Informacji dla Osób Bezrobotnych i Poszukujących Pracy w Brzozowie coraz częściej jest odwiedzane przez osoby pragnące wykorzystać ten nowoczesny środek komunikacji w celu znalezienia pracy.

Osoby korzystające z usług Internetowego Centrum Informacji mają możliwość korzystania z fachowej pomocy w znalezieniu niezbędnych informacji. Pracownik centrum udziela potrzebnych wskazówek i pomocy.

Dotychczas osoby odwiedzające Centrum najczęściej poszukiwały informacji o ofertach pracy z terenu województwa podkarpackiego, ofert zgodnych z kwalifikacjami zawodowymi, a więc wg wybranych kategorii np.: sprzedaż, produkcja, budownictwo, administracja. Wiele osób skorzystało z możliwości zapoznania się z kierunkami kształcenia i zasadami rekrutacji na uczelniach, a także z informacjami o kursach zawodowych. Zainteresowaniem cieszyły się także informacje o zmianach w przepisach prawnych. Wiele osób skorzystało z możliwości bezpłatnego napisania życiorysu zawodowego i listów motywacyjnych.

Swobodny dostęp do informacji daje potencjalnym użytkownikom Internetu nieograniczone możliwości. Internet stanowi obecnie najbogatsze źródło informacji o rynku pracy. Osoby poszukujące pracy przez sieć zyskują dostęp do szerokiego zasobów informacji równocześnie oszczędzając czas, jaki poświęcałyby na poszukiwanie pracy posługując się tradycyjnymi sposobami docierania do ofert pracy.

W internetowej giełdzie pracy znajdziemy między innymi serwisy doradztwa personalnego, oferty pracy w kraju i za granicą, skróty ogłoszeń prasowych, strony grup dyskusyjnych, informacje o firmach, organizacjach studenckich i Biurach Karier. Na stronach internetowych coraz częściej pojawiają się informacje przygotowywane bezpośrednio przez pracodawcę, takie jak strony www z listą stanowisk i zasadami naboru. Dołączenie dostosowanego do oczekiwań konkretnej firmy kwestionariusza osobowego kandydata do pracy umożliwia błyskawiczne przesłanie swoich danych o każdej porze dnia i z każdego miejsca na świecie.

www - internetowe serwisy pracy

Internetowe serwisy pracy są metodą posiadającą nieocenione zalety zarówno dla poszukujących pracy jak i dla pracodawców. Na wymienionych stronach zamieszczane są również informacje dotyczące aktualnych tendencji na rynku pracy, sposobów poszukiwania pracy, zawierające poradniki, charakterystyki zawodów, obowiązujące przepisy prawne wraz z komentarzem, testy mierzące kompetencje i predyspozycje osobowościowe, porady specjalistów, informacje na temat kursów, szkoleń i konferencji, opisy pracodawców, bazy adresów oraz

ofert pracy, praktyk, staży zawodowych w Polsce i za granicą. Na tych stronach można także wypełnić CV i umieścić swoją ofertę w bazie kandydatów.

Oferty w wiodących portalach:

www.praca.interia.pl

www.praca.onet.pl

www.praca.wp.pl

Wyspecjalizowane strony - **poradnictwo i oferty pracy w Polsce i za granicą:** www.pracuj.pl, www.gratka.pl, www.bestoferta.pl, www.jobpilot.pl, www.horyzont.pl, www.pracadlaciebie.pl, www.kariera.wprost.pl, www.jobaid.pl, www.praca.online.pl, www.jobbank.pl, www.jobsektor.pl, www.praca.gazeta.pl, www.praca.korba.pl, www.arena.pl, www.ABCpraca.pl, www.pelnomocnik.com.pl, www.prace.net.pl, www.topjobs.pl, www.jobs.pl, www.polishworld.com/drobne/, www.jobnet.com.pl, www.megapraca.pl, www.cv.online.pl – oferty pracy, które można otrzymać na skrzynkę mailową, www.careergate.pl – serwis jest wirtualnym konsultantem dla osób tracących pracę, www.lpraca.gov.pl – m.in. informacje o programie Pierwsza Praca, www.biznespartner.pl – bezpłatne szkolenia e-learning dla osób zakładających własną firmę, www.ipis.pl – dla osób zaczynających własną działalność gospodarczą, www.info.korba.pl – stypendia, staże, praca, konkursy studenckie, nowości uczelni, www.globalenergyjobs.com – na całym świecie wg branż.

Praca dla inżynierów, informatyków lub kierunków pokrewnych: www.bdi.com.pl, www.cad.pl, www.cbk.pl, <http://computerjobspage> – dla informatyków za granicą, www.hmp.pl, www.itbc.com.pl, www.mostwanted.pl, www.it-gazeta-praca.com.ppl/oferty.html, www.informatyk.org – katalog programistów, grafików, webmasterów, www.inforstaff.com.pl, www.i-praca.pl, www.praca.link.pl, www.prosperum.pl, www.poligrafia.cm, www.talents.pl, www.webjobs.pl, www.webmasterpraca.prv.pl.

Strony poświęcone Unii Europejskiej: <http://euro.pap.net.pl> – informacje o Unii Europejskiej, www.euroinfo.org – targi, programy, informacje z wąskich dziedzin, www.cie.gov.pl – regionalne centra informacji europejskiej, www.uniaeuropejska.info.pl – certyfikaty językowe, www.ksap.gov.pl – kształcenie, szkolenia związane z Unią Europejską, www.ukie.gov.pl – pliki do samodzielnej nauki o Unii Europejskiej, www.europa.ue.int – staż, praca, www.gazeta.pl/ue – praca w urzędach Unii Europejskiej, konkursy.

Strony poświęcone rynkowi pracy za granicą w poszczególnych krajach: www.ams.or.at – Austria, www.hotjob.be – Belgia, www.vdab.be – Belgia, www.af.dk – Dania, www.anpe.fr –

JEDNOSTKI ORGANIZACYJNE

Francja, www.arbeit.de - Niemcy, www.europalavoro.it - Włochy, www.fas.ie - Irlandia, www.oaed.gr - Grecja, www.etet.lu - Luksemburg, www.aetat.no - Norwegia, www.iepf.pt - Portugalia, www.inem.es - Hiszpania, www.amv.se - Szwecja, www.employmentservice.gov.uk - Wielka Brytania, www.ajb.dni.us - USA, www.2p.pl - USA (linki), www.rsinternships.com - USA, www.jobbank.com, www.jobweb.org.

Osoby planujące wyjazd w celu podjęcia pracy, w którymś z krajów europejskich mają możliwość zapoznania się z obowiązującymi przepisami. Informacje można znaleźć na stronie www.europa.eu.int/citiznes/index_enhtml.

W przygotowaniu listów motywacyjnych i CV w różnych językach pomogą informacje zawarte na stronie: www.cedefop.eu.int/transparency/cv.asp

Wszystkie osoby zainteresowane skorzystaniem z usług Internetowego Centrum Informacji dla Osób Bezrobotnych i Poszukujących Pracy zapraszamy w poniedziałki, wtorki i środy w godzinach od 9:00 do 14:00. Centrum mieści się w budynku Powiatowego Urzędu Pracy w Brzozowie, ul. Rynek 9.

*Wiesława Wojciechowska
doradca zawodowy*

Oferty pracy jakimi dysponuje PUP w Brzozowie na dzień 10. 09. 2004 r.

- | | | |
|-------------------------------|-------------------------------|--------------------------|
| 1. Operator koparki | 5. Technik - spawacz | 9. Kierowca kat. C+E |
| 2. Piekarz | 6. Hutnik szkła | 10. Psycholog |
| 3. Cukiernik z doświadczeniem | 7. Lakiernik | 11. Operator dźwigni |
| 4. Kosmetyczka | 8. Specjalista ds. marketingu | 12. Blacharz - lakiernik |

ZARZĄD DRÓG POWIATOWYCH W BRZOSZOWIE

Na drogach powiatowych w pełni sezonu letniego trwała wyężona praca. W I dekadzie lipca został odbudowany przepust drogowy na potoku w miejscowości Ulucz z wykonaniem ściany oporowej, dzięki czemu została przywrócona pełna przejezdność na drodze Krzemienna-Ulucz.

W tym czasie został odnowiony i wyremontowany budynek przewozu promowego w Krzemiennej oraz wyczyszczony z zarosli pas drogowy, co poprawiło estetykę drogi.

W ciągu drogi Jabłonica Polska - Jasionów, na odcinku o nawierzchni żwirowej w Jasionowie wykonano bieżący remont materiałem kamiennym oraz ułożono płyty drogowe w celu zabezpieczenia wysokich skarp drogowych na długości 20 mb.

Utrzymanie dróg wymaga ciągłych prac bieżących, lecz pod koniec lipca wystąpiły ulewne opady, które spowo-

dowały na drogach znaczne zniszczenia.

Zagrożone były mosty drewniane w Jasienicy Rosielnej i Domaradzu. Rozmyty został przepust drogowy z f 150 w Hucie Poręby, co spowodowało przerwanie przejezdności na drodze Wara - Jawornik Ruski. Przepust ten został przez Zarząd Dróg w trybie pilnym odbudowany w okresie od 2 do 6 sierpnia br., co spowodowało przywrócenie pełnej przejezdności na tej drodze.

Największe szkody ulewne deszcze wyrządziły na drogach w Gminie Nozdrzec i Dydnia. Powstały osuwiska drogowe, zsuwy skarp i zamulenia rowów w Hłudnie, Wesołej, Hucie Poręby, Siedliskach, Witryłowie, Temeszowie i Krzywem. Rozmyte zostały również znaczne odcinki dróg o nawierzchni żwirowej i asfaltowej.

W czasie opadów oraz po ich zakończeniu na drogach wykonano najbardziej pilne roboty ziemne dla

uzyskania przejezdności, lecz likwidacja wszystkich zniszczeń potrwa znacznie dłużej.

Przyznać trzeba również, że przy likwidacji zastoisk wodnych na drogach i odmulaniu przepustów drogowych w okresie opadów i podwyższonych stanów wody dużą pomoc wykazały jednostki Ochotniczych Straży Pożarnych z Wesołej, Wydrnej, Izdebek i Jasienicy Rosielnej.

Ważnym zadaniem będzie powtórzenie remontów cząstkowych masą na gorąco na drogach, gdzie powstały wyboje w nawierzchniach smołowych. Prace te wykona Zarząd Dróg we własnym zakresie masą asfaltową zakupioną w wytwórni w Pustynach.

*Opr. Kazimierz Tympalski
Kierownik Zarządu Dróg Powiatowych
w Brzozowie*

KOMPUTERY	F.U.H "ADA@NET"
- akcesoria	SERWIS
- upgrade	KOMIS
- rozliczenia	
- zestawy na zamówienie	
- usługi internetowe	
ul. Mickiewicza 10 36-200 Brzozów tel. (0...13) 43-43-226 (budynek Telekomunikacji, wejście z tyłu)	
NAJTANIEJ NA PODKARPACIU !!!	

POWIATOWA STACJA SANITARNO - EPIDEMIOLOGICZNA
W BRZOSZOWIE

ul. Moniuszki 17, 36-200 Brzozów tel./fax.(013) 43-414-59



Co każda kobieta wiedzieć powinna



Szkolenie prowadziła Z. Radwańska

Tak długo, jak rak piersi nie dotyczy nas samych, najbliższej rodziny lub kogoś z przyjaciół, nie myślimy o nim a tym bardziej o profilaktyce z nim związanej. Będąc kobietą wiesz, co to znaczy posiadać wiele obowiązków. Ostatnią rzeczą, o której prawdopodobnie myślisz, jest właśnie zdrowie i wizyty u lekarza, zwłaszcza kiedy nic ci nie dolega. Niezależnie jednak od wszystkich zajęć musisz znaleźć czas na kontrolowanie swoich piersi i wykonywanie badań mammograficznych. Zrób to dla siebie. Zrób to dla tych, którym jesteś bliska.

W związku z powyższym Powiatowa Stacja Sanitarно - Epidemiologiczna w Brzozowie kontynuuje realizację programu „Co każda kobieta wiedzieć powinna”. Celem programu jest zwiększenie poziomu wiedzy kobiet na temat choroby nowotworowej piersi oraz upowszechnienie prowadzenia systematycznej samokontroli piersi. Adresatami są kobiety z zakładów pracy.



Uczestniczki spotkania

W ramach programu w sali narad Urzędu Miejskiego w Brzozowie, zorganizowano szkolenie dla kobiet z Urzędu Miejskiego w Brzozowie i firmy GRAN – PIK. Prelekcję oraz pokaz i naukę samobadania piersi prowadziła Naczelna Pielęgniarek Szpitala Specjalistycznego w Brzozowie – Zenona Radwańska. Po przeprowadzeniu badania ankietowego na „wejściu” i „wyjściu” wybranej wśród adresatek programu grupie kobiet stwierdzono, że uczestniczki szkolenia:

- znają cele samoobserwacji i samobadania piersi;
- potrafią zgodnie z zasadami zbadać swoje piersi;
- umieją rozpoznać sygnały ostrzegawcze nowotworu złośliwego piersi.

RAK PIERSI WCZEŚNIE WYKRYTY JEST WYLECZALNY!

Pamiętaj, aby:

- od 20. roku życia co miesiąc badać piersi (najlepiej tydzień po miesiączce), a u kobiet nie miesiączkujących – np. każdego 1 dnia miesiąca;
- od 30. roku życia raz w roku poddawać się badaniu kontrolnemu u lekarza;
- od 35 do 39 roku życia – wykonać jedną mamografię podstawową, zwłaszcza kobiety z grupy podwyższonego ryzyka;
- od 40 do 49 roku życia – wykonywać mammografię co 2 lata;
- od 50 do 60 roku życia – wykonywać mammografię co 1 – 1,5 roku;
- powyżej 60 roku życia – wykonywać mammografię co 1,5 do 2 lat (wg zaleceń lekarza).

Kobiety z grupy tzw. podwyższonego ryzyka (mające wśród krewnych chorych na raka, zwłaszcza raka piersi) powinny poddawać się badaniom kontrolnym częściej – według wskazań lekarza.

Do badania piersi stosuje się także USG, głównie u kobiet przed 35 rokiem życia i jako badanie uzupełniające.



MAMMOGRAFIĘ MOŻNA WYKONAĆ W:

- szpitalu
- przychodni
- mammobusie
- pracowni mammograficznej posiadającej atest.

Maria Cecula-Zajdel

**MUNDUR POLICYJNY POD OCHRONĄ**

13 maja br. ukazało się Rozporządzenie MSWiA, dotyczące ochrony munduru policyjnego. W artykule 2§2.1 czytamy: *Wprowadza się zakaz używania przez osoby niebędące policjantami munduru policyjnego i jego części (...) chociażby nawet zostały one pozbawione oznak policyjnych.*

Warto o tym wiedzieć, zanim na targu lub od osoby prywatnej ktoś kupi lub dostanie np. policyjne „moro” i zechce się w nie ubrać. Informujemy, że w tym zakresie prowadzone będą kontrole policji w punktach sprzedaży, także uliczno-bazarowej.

UWAŻAJMY NA DROGACH

Przypominamy kierującym, że na trasie Domaradz – Sanok w słoneczne dni, w godzinach południowych słońce odbija się w szybie kierowcy, co powoduje zmniejszoną widoczność. Należy wówczas ograniczyć prędkość. Kierowcom jadącym w kierunku przeciwnym - do Domaradza - sugerujemy aby wówczas włączali światła mijania, by być bardziej widocznym.

Przypominamy również pieszym – widząc nadjeżdżający z przeciwka pojazd piechur musi ustąpić mu miejsca, nie tylko dlatego, że tak stanowią przepisy ustawy Prawo o ruchu drogowym, ale także dla własnego bezpieczeństwa.

Apelujemy do rodziców idących często lewym poboczem z małymi dziećmi. Swoją pociechę prowadźcie Państwo od strony pobocza, a nie od środka jezdni i trzymajcie ją mocno za rękę.

O własne bezpieczeństwo trzeba zadbać także samemu.

ZDARZENIA TRAGICZNE W SKUTKACH

W minionym miesiącu doszło na terenie naszego powiatu do czterech tragicznych w skutkach zdarzeń.

13 sierpnia br. w jednej ze wsi powiatu brzozowskiego 2-letnia dziewczynka z Bielska Białej, która przyjechała z rodzicami do dziadków, wpadła do niedokładnie zabezpieczonego szamba. Dziecko do 30 sierpnia przebywało w szpitalu, gdzie mimo wysiłków lekarzy nie odzyskało przytomności i zmarło.

62-letni mieszkaniec Knurowa czasowo przebywający w jednej ze wsi powiatu u swej rodziny, będąc w stanie nietrzeźwości (1,89‰), wszczął awanturę. Groził, że zabije żonę i podpali domostwo. Sprawcę osadzono do wytrzeźwienia, czynności policyjne trwają.

25 sierpnia br. w innej ze wsi doszło do sporu sąsiedzkiego. W trakcie awantury jeden z sąsiadów uderzył drugiego siekierą w plecy, a żonę sąsiada, która stanęła w obronie męża, ugodził ostrzem łopaty w dłoń. Oboje zostali zabrani do szpitala. Sprawca został zatrzymany w areszcie.

Podczas udrażniania koparką przydrożnych rowów po powodzi przed posesją w jednej ze wsi, w trakcie wybierania ziemi koparka przechyliła się i łyżką uderzyła w stojącego nieopodal mężczyznę, który doznał licznych obrażeń klatki piersiowej.

NAPAD NA LISTONOSZA

30 sierpnia br. około godz.

9.30 na telefon

alarmowy brzo-

zowskiej policji

(112) zadzwonił

listonosz jednej

z podbrzozow-

skich wsi, powia-

damiając, że przed

chwilą dwaj zamaskowani w kominiarki osobnicy

zaatakowali go przy użyciu ręcznego miotacza gazu i dwóch

pistoletów. „Dawaj pieniądze” – krzyknął jeden z nich i rozpylił

listonoszowi gaz w oczy. Napadniętemu udało się wyrwać

i uciec, a następnie z posiadanej komórki wezwać na pomoc

policję. Natychmiast ponad 20 policjantów, niezależnie od

pełnionej funkcji i stopnia, zostało skierowanych do penetracji

terenu.

Działania koordynował w terenie podinspektor Edward

Ząbek - Komendant Powiatowy. Inni policjanci rozpytywali

i ustalali świadków tego niecodziennego zdarzenia. W związku

z tym, że sprawcy pobiegli w pola położone poza przydrożnymi

zabudowaniami, dokonano penetracji kilku hektarów pól, jarów,

nieużytków, wykorzystując do tego także policyjnego psa

tropiącego. Sprawcom udało się jednak zbiec. Po czterech

godzinach działania penetracyjne zakończono, prowadząc nadal

rozpytywania świadków, dążąc do ustalenia dokładnych

rysopisów sprawców, sprawdzając meliny i wykonując inne

czynności policyjne. Około 15.30 zatrzymano jednego ze

sprawców, a nieco później drugiego. Obaj są mieszkańcami

powiatu brzozowskiego, jeden ma 19 a drugi 22 lata. Czynności

policyjne trwały nadal i 2 września br. ustalono i zatrzymano

czwartego ze sprawców, który nie brał wprawdzie

bezpośredniego udziału w napadzie, ale współdziałał z pozostającymi na etapie przygotowawczym.

W toku czynności policyjnych ustalono, że

przygotowanie napadu zaczęto jeszcze w maju br. Sprawcy

wybrali na miejsce dom nieco oddalony od zwartej zabudowy,

do którego przechodząc należało minąć dwie kępy krzaków

położonych po obu stronach drogi. Pod ten adres wysłali listy

poleczone, by skierować tam listonosza.

Trzem pierwszym sprawcom postawiono zarzut rozboju

przy użyciu broni, czwartemu współudziału w tym przestęp-

stwie. Grozi im za to kara pozbawienia wolności od lat 3 do 25.

Na wniosek policji i miejscowej prokuratury, Sąd Rejonowy

w Brzozowie zastosował wobec nich środek zapobiegawczy

w postaci tymczasowego aresztowania na okres 3 miesięcy.

nadkom. Jan Wolak



**KOMENDA POWIATOWA
PAŃSTWOWEJ STRAŻY POŻARNEJ
W BRZOSZOWIE**

ul. A. Mickiewicza 1, 36 - 200 Brzozów
tel. (013) 43-411-41, fax (013) 43-44-000
e-mail: kpbrzozow@podkarpacie.straz.pl



ZAGROŻENIE KLĘSKAMI ŻYWIŁOWYMI

KRÓTKIE PORADY DLA KAŻDEGO

Katastrofy mogą wystąpić w różnych postaciach i rozmiarach. Powódzie, wichury, śnieżyce, pożary przestrzenne i inne - mogą wydarzyć się i w naszym województwie. Większość jest powodowana przez zmienne warunki pogodowe. Część z nich jest przewidywalna, - ale większość ciągle nas zaskakuje. Chociaż katastrofy naturalne nie są zjawiskiem, o którym chętnie się czyta, to jednak wskazane jest wiedzieć więcej na ich temat. Wiedza ta pomoże zrozumieć zagrożenia i przygotować się na wypadek ich wystąpienia.

WYPOSAŻENIE NA CZAS KLĘSKI ŻYWIŁOWEJ

Każda rodzina powinna mieć przygotowane podstawowe wyposażenie na czas klęsk żywiołowych. Podczas katastrof może wystąpić brak elektryczności, gazu, wody itp. Możliwe jest też, że warunki uniemożliwiają opuszczenie domu przez wiele dni. Przygotowane zawnazu wyposażenie ułatwi przetrwanie tego trudnego okresu. Wyposażenie powinno zawierać:

żywność: mięso, owoce i warzywa w puszkach; puszkowane soki, mleko i zupy; cukier, sól i przyprawy; wysokokaloryczne pożywienie (witaminy, słodycze, żywność dla niemowląt i ludzi starszych, krakersy, suchary, ekstrakty kawy i herbaty) - zapas na okres 3 - 5 dni przechowywać w chłodnym i suchym miejscu;

woda: wodę należy zgromadzić najlepiej w plastikowych pojemnikach w ilości 4 - 5 litrów na osobę na okres 3 - 5 dni, wliczając wodę do utrzymania podstawowych zasad higieny (woda powinna być odkażona, np. wybielaczem do prania o stężeniu 5,25 % w ilości 1 kropla na litr wody);

odzież i rzeczy do spania: każdy domownik powinien posiadać 1 zmianę bielizny, odzieży i butów, i dodatkowo okrycie przeciwdeszczowe, ciepłą bieliznę, koc lub śpiwór;

apteczka pierwszej pomocy: gaza; sterylne bandaże, w tym elastyczne; taśmy przyłepne; nożyczki; chusta, termometr; środki aseptyczne, środki przeciwbólowe, aspirynę, środki przeczyszczające, węgiel aktywowany; mydło; rękawice gumowe oraz zapas lekarstw na przewlekłe choroby członków rodziny;

przybory i narzędzia: turystyczny zestaw do gotowania, radio na baterie, latarki, zapasowe baterie, nóż wieloczynnościowy, zapałki, przybory do pisania, przybory do higieny, plastikowe pojemniki, papier toaletowy, przybory do szycia - zestaw powinien być spakowany i gotowy do zabrania.

ZABEZPIECZENIE DOMU

Możliwości zabezpieczenia domu są bardzo ograniczone i wiążą się z dużymi kosztami. Można jednak wykonać przedsięwzięcia profilaktyczne, które zmniejszą do minimum ryzyko strat. Do takich przedsięwzięć należą:

- przeniesienie wartościowych przedmiotów na strych lub wyższe piętro;
- zamontowanie tablic bezpieczników i liczników możliwie jak najwyżej;
- ubezpieczenie w towarzystwie ubezpieczeniowym;
- stworzenie systemu pomocy sąsiedzkiej.

ZAPOBIEGANIE WYPADKOM

Nagły wypadek może się zdarzyć nawet w najbezpieczniejszym miejscu i wśród najbardziej odpowiedzialnych osób. Tę możliwość można zmniejszyć do minimum, jeśli będziemy pamiętać o kilku praktycznych uwagach przedstawionych poniżej. Pamiętajmy, że najczęstszymi ofiarami nagłych zdarzeń są dzieci i ludzie w podeszłym wieku, dlatego zwracamy szczególną uwagę na miejsca, w których zwykli przebywać.

W DOMU

Zalecenia ogólne:

- nie pozostawiaj odkrytych przewodów elektrycznych,
- zwracaj uwagę, aby brzegi wykładzin, dywanów lub innych przykryć podłogowych nie odstawały od podłoża,
- pamiętaj, aby wszystkie schody i korytarze były dobrze oświetlone i zaopatrzone w poręczę wszędzie tam, gdzie to jest konieczne,
- zabezpieczaj nieużywane gniazda elektryczne (np. zatyczką),
- przechowuj alkohol, naczynia szklane itp. w bezpiecznym miejscu,
- upewnij się, że szklane drzwi są dobrze widoczne.

w kuchni:

- naczynia stawiaj tak, aby ich ręczki nie wystawały,
- osłaniaj piekarnik,
- nie stawiaj garnków, patelni ani innych naczyń na brzegu kuchenki, piekarnika lub blatu roboczego,
- wszystkie środki czystości przechowuj w pojemnikach niedostępnych dla dzieci (np. specjalny rodzaj zamknięć),
- zaopatr się w odpowiednią gaśnicę lub koc gaśniczy.

w łazience:

- wszystkie leki itp. przechowuj w miejscu niedostępnym dla dzieci i w specjalnych pojemnikach,
- brodzik prysznicowy powinien być wyposażony w uchwyt do trzymania się i wyłożony matą przeciwpoślizgową,
- nie napełniaj wanny wyłącznie gorącą wodą, nie pozostawiaj bez nadzoru odkręconych kranów,
- nie używaj w łazience urządzeń elektrycznych zasilanych z gniazdek, - sprawdź, czy maty przeciwpoślizgowe nie przesuwają się po śliskiej podłodze łazienki.

W GARAŻU I W OGRODZIE

- przy zmianie zawartości pojemnika z chemikaliami zawsze dobrze go znakuj. Nie używaj naczyń po napojach ani innych kruchliwych w wyglądzie do przechowywania chemikaliów,
- wszystkie potencjalnie niebezpieczne substancje, np. farby, rozpuszczalniki, paliwo, środki czystości, przechowuj w bezpiecznym miejscu, najlepiej wysoko nad ziemią,
- zamontuj wyłączniki lub odpowiednie bezpieczniki na wszystkich przedłużaczach sieciowych wykorzysty-

- wanych do zasilania narzędzi warsztatowych lub ogrodowych,
- nie pozostawiaj narzędzi, zwłaszcza grabi, lin, nożyc, w nieładzie,
- nie kuś losu pozostawiając klucze w stacyjkach urządzeń mechanicznych, np. samochód, kosiarka itp.
- wykorzystuj wszelkie zamontowane blokady zabezpieczające przed nieumyślnym otwarciem drzwi przez dziecko w czasie jazdy,
- przy przewożeniu dzieci używaj specjalnych, przeznaczonych do tego fotelików,
- pilnuj, aby wszyscy pasażerowie mieli zapięte pasy bezpieczeństwa,
- przed otwarciem drzwi zawsze upewnij się, że z tyłu nie nadjeżdża inny samochód. Jeżeli natężenie ruchu jest duże wychodź przez drzwi po przeciwnej stronie,
- zanim ruszysz upewnij się, że ani przed, ani za samochodem nie ma nikogo. Zwróć szczególną uwagę na dzieci, które mogą się bawić np. w chowanym.

ZALECENIA OGÓLNE

- zapewnij dzieciom edukację, odpowiednią do ich wieku na temat bezpieczeństwa na drodze,
- nie pozwalaj na zabawy i gry poza miejscami wyznaczonymi do tego celu,

- nie jedz i nie dotykaj nieznanymi lub podejrzanymi wyglądającymi potraw i przedmiotów,
- bądź ostrożny mając do czynienia z psami lub innymi zwierzętami, nawet jeżeli wydają się przyjaźnie nastawione,
- powiedz dzieciom, jak mają się zachować w rozmowach z obcymi, jak reagować na propozycję poczęstunku lub przejażdżki z ich strony,
- jeżeli zamierzasz wybrać się w dalszą podróż, to staraj się do niej odpowiednio przygotować. Poinformuj rodzinę lub znajomych o planowanej trasie podróży i spodziewanym czasie swojego powrotu.

W CZASIE WAKACYJNEGO WYPOCZYNKU

- rozważnie korzystaj z kąpielni słonecznych,
- chodź w klapkach, a nie boso,
- nie dotykaj zwierząt, zwłaszcza ryb, jeźwców i meduz. Mogą one czasami użądlić lub poparzyć, nawet jeżeli są martwe,
- jeżeli uprawiasz jakiś sport lub po prostu korzystasz z ruchu, noś odpowiedni do tego ubiór i stosuj się do rad opiekuna,
- miej przy sobie krem do opalania z filtrem ochronnym, preparaty przeciw ukąszeniom owadów, leki na wypadek niestrawności i inne podobne, mogące się przydać preparaty.

INFORMACJA O DZIAŁANIACH PAŃSTWOWEJ STRAŻY POŻARNEJ W BRZOSZOWIE W OKRESIE OD 01. 07. 2004 r. DO 10. 08. 2004 r.

W okresie od 01. 07. br do 10. 08. br. odnotowano 391 zdarzeń w tym 4 pożary (w działaniach związanych z likwidacją pożarów brało udział 11 zastępów straży pożarnej w składzie 49 ratowników PSP i OSP), 381 miejscowych zagrożeń (w działaniach związanych z likwidacją miejscowych zagrożeń brało udział 423 zastępów w składzie 1697 ratowników). Alarmów fałszywych nie odnotowano.

Charakterystyczne zdarzenia z ostatniego okresu:

Pożary

- 28.07. br. miał miejsce pożar budynku mieszkalno-gospodarczego w miejscowości Domaradz. O godz. 22.38 do Powiatowego Stanowiska Kierowania w Brzozowie zgłoszono informację o pożarze. Dyżurny na miejsce pożaru zadysponował 2 zastępy z Jednostki Ratowniczo-Gaśniczej Komendy Powiatowej PSP w Brzozowie oraz 6 samochodów gaśniczych z jednostek OSP tj.: Domaradz, Domaradz Góra, Blizne, Golcowa oraz Domaradz Poręby. Pożarem objęta była część mieszkalna i poddasze budynku. Na miejsce zdarzenia jako pierwsza przybyła OSP Domaradz, która podała dwa prądy gaśnicze wody. Zastęp JRG Brzozów podał trzeci prąd gaśniczy wody w obronie zagrożonej stodoły, po czym przystąpiono do ewakuacji mienia z budynku. Na miejsce zdarzenia zadysponowano Pogotowie Energetyczne celem odcięcia dopływu prądu elektrycznego oraz karetkę pogotowia, by odwieźć do szpitala właściciela budynku, który uległ zranieniu stóp. Przybywające na miejsce zdarzenia jednostki OSP włączono do działań. Punkt czerpania wody zlokalizowano na pobliskim cieku wodnym. Z budynku mieszkalnego wyniesiono 2 butle na propan-butan. Po ugaszeniu miejsce pożaru przekazano jednostce OSP Domaradz, celem nadzoru. Przypuszczalną przyczyną pożaru było wyładowanie atmosferyczne. Działania ratowniczo-gaśnicze trwały 2,45 godziny. Wzięło w nich udział 35 strażaków - ratowników.

Miejscowe zagrożenia

- 08.07. br. w Humniskach miał miejsce wypadek drogowy.

Zgłoszenie dyżurny operacyjny odebrał o godz. 09.26. Do zdarzenia zadysponowano jeden samochód gaśniczy z JRG Brzozów. W chwili przybycia okazało się, że samochód osobowy Audi po zderzeniu z motorowerem zablokował jeden pas ruchu. Poszkodowane zostały dwie osoby, tj. motorowierzysta oraz będący w szoku kierowca pojazdu Audi. Pierwszej pomocy udzieliła im przybyła na miejsce wypadku obsada karetki pogotowia. Działania podjęte przez zastęp JRG Brzozów to zabezpieczenie miejsca wypadku, zamknięcie ruchu na drodze, odłączenie akumulatora w samochodzie. Z jezdni zebrano pozostałości powypadkowe oraz zneutralizowano plamę paliwa sorbentem Compact. Rozbite pojazdy z miejsca zdarzenia odholowane zostały przez pomoc drogową. Działania zakończono o godz. 11.00. Przypuszczalną przyczyną wypadku było wymuszenie pierwszeństwa przejazdu przez motorowierzystę.

- 28.07. br. w Jasienicy Rosielnej miał miejsce wypadek drogowy ze skutkiem śmiertelnym. Zgłoszenie o wypadku dyżurny operacyjny PSK przyjął o godz. 10.49. Do zdarzenia zadysponowano zastęp z JRG Brzozów. W chwili przyjazdu na miejsce zdarzenia zastano sytuację po zderzeniu czołowym dwóch pojazdów tj. samochodu osobowego Fiat Siena i TIR-a. Ratownicy zastali obsadę karetki pogotowia udzielającą pomocy medycznej poszkodowanym z samochodu Fiat Siena. Następnie zabezpieczyli pojazdy, odłączyli akumulatory, oznakowali miejsce wypadku i zatrzymali ruch pojazdów. Po usunięciu pojazdów z miejsca zdarzenia przez pomoc drogową, usunięto z jezdni pozostałości powypadkowe, a następnie zmyto jezdnię. W zdarzeniu poszkodowane zostały 3 osoby, jedna ze skutkiem śmiertelnym. Akcję zakończono o godz. 14.25. Przypuszczalną przyczyną wypadku było niedostosowanie prędkości do warunków panujących na drodze.

Informacje zebrał i opracował:

ml. kpt. Tomasz Mielcarek

Wielu rodziców uważa, że dziecko do rozpoczęcia nauki w szkole potrzebuje podręczników i zeszytów, przyborów szkolnych, ubrań, butów, plecaka itp. Jeśli te rzeczy są kupione, to szkołę mają z głowy do 1 września.

Otóż wielu specjalistów twierdzi, że tak nie jest. Aby dziecko mogło sprostać wymaganiom stawianym w szkole, musi osiągnąć tzw. dojrzałość szkolną. Wg Barbary Wilgockiej-Okoń „dojrzałość szkolna to taki stopień rozwoju dziecka, jaki pozwala mu podjąć obowiązki szkolne”. Tak więc jest to gotowość dziecka do podjęcia nauki, chęć uczenia się i osiągnięcia takiego poziomu rozwoju umysłowego, emocjonalnego społecznego i fizycznego, który pozwoli dziecku podołać obowiązkom szkolnym, znaleźć się w grupie rówieśników i osiągnąć sukces na miarę swoich możliwości. Na gotowość szkolną dziecka mają wpływ m.in. warunki, w jakich ono żyje i wychowuje się, jego zainteresowania i uzdolnienia, a nawet to czy wcześniej uczęszczało do przedszkola lub oddziału przedszkolnego (od września br. obowiązek szkolny spełniać będą już dzieci sześciolatnie).

Duże znaczenie ma również postawa rodziców wobec dziecka oraz ich wykształcenie. Ważne jest więc to, czy rodzice angażują się i uczestniczą w rozwijaniu u swego dziecka zainteresowań, zdolności, czy rozwiązują wspólnie napotymane trudności. To rodzice właśnie powinni zadbać o rozwój dziecka, od poczęcia aż do momentu kiedy rozpocznie ono naukę w szkole i później, kiedy już do niej uczęszcza. W ten sposób unikną wielu problemów szkolnych.

Oto kilkanaście rad dla rodziców, którzy chcą zapewnić swojemu dziecku dobry start w przedszkolu, oddziale przedszkolnym czy nawet klasie I:

- Rozmawiajcie ze swoim dzieckiem, zwracajcie uwagę na prawidłowy rozwój mowy, nie naśladowajcie mowy dziecięcej, bawcie się słowami.
- Wyrabiajcie u dziecka umiejętność słuchania, zwracajcie uwagę na to, żeby dziecko wysłuchało was do końca, naśladowajcie usłyszane dźwięki z najbliższego środowiska, np. podczas spacerów
- Rozbudzajcie zainteresowania czyteln-

cze, one bowiem mają duży wpływ na rozwój mowy, wzbogacają słownictwo, doskonałą wyobraźnię i pamięć. Przyłączcie się do akcji „Cała Polska czyta dzieciom”. Czytajcie codziennie i rozmawiajcie na temat przeczytanych bajek, książek czy znajdujących się w nich ilustracji.

Czy twoje dziecko jest gotowe do szkoły?

- Wyrabiajcie samodzielność czyli uczcie pewnych czynności związanych z samoobsługą, dbaniem o ład i porządek w swoim pokoju, porządkowaniem zabawek po skończonej zabawie oraz uczcie dbałości o wygląd i poszanowanie rzeczy.



- Zapewnijcie dziecku przybory do rysowania, lepienia, wydzierania, zachęcajcie do wykonywania różnych prac, mimo iż pierwsze próby zwykle są nieudane.

- Kształtujcie wytrwałość i systematyczność, uczcie kończenia rozpoczętej pracy, aby zobaczyć jej końcowy efekt.
- Wspomagajcie pamięć dziecka poprzez uczenie się piosenek, wierszyków, wliczanek i rymowanek.
- Rozwijajcie spostrzegawczość i myślenie, rozwiązujcie zagadki, krzyżówki, rebusy, łamigłówki, układajcie puzzle, budujcie z klocków.
- Bawcie się wykorzystując gry planszowe, one bowiem przygotowują dziecko do pracy w grupie, uczą podporządkowania się pewnym zasadom i regułom gry, uczą

też wytrwałości i właściwego podejścia do przegranej lub wygranej.

- Uczcie zasad kulturalnego zachowania czyli stosowania zwrotów grzecznościowych: proszę, przepraszam, dziękuję, dzień dobry, do widzenia w odpowiednich sytuacjach.

- Wykorzystujcie sytuacje w domu do nauki liczenia, dzielenia wyrazów na głoski, sylaby, układania zdań.
- Kształtujcie pozytywną postawę do nauki czyli nie straszcie dziecka szkołą, wspólnie zapiszcie go do szkoły w ten sposób będzie ono miało możliwość poznania swojej klasy i wychowawczyni, zachęcajcie do nauki, a nie zmuszajcie.

Oprócz powyższych rad rodzice powinni zadbać jeszcze o to, by dziecko podejmujące naukę w szkole miało dobre warunki do nauki w domu. Powinni więc przygotować odpowiednie miejsce do pracy.

Według pedagogów dziecko powinno mieć swój wydzielony kącik z biurkiem dobrze oświetlonym lub pokoiem, w którym mogłoby przechowywać swoje zeszyty, podręczniki, przybory szkolne. Należy pamiętać o tym, by miejsce to nie rozpraszało dziecka. Dziecko ma się tam czuć dobrze, gdyż wtedy lepiej będzie pracowało. Rodzice powinni określić dziecku stałe godziny odrabiania zadań domowych i przygotowania się do zajęć szkolnych, wyznaczyć czas na odpoczynek i zajęcia pozalekcyjne. Ono jeszcze samo nie potrafi kontrolować tego co robi. Musimy to w nim wyrabiać, wdrażać go do samokontroli. W domu powinniśmy stworzyć odpowiedni klimat, wykazywać szacunek do pracy oraz nie zmuszać dziecka do pracy ponad jego siły, wspólnie z nim cieszyć się z jego sukcesów. Rodzice nie mogą wykonywać zadań za dziecko a tylko pomagać jeśli ono tego potrzebuje.

Pamiętajmy, że dziecko to ktoś najwspanialszy w naszym życiu, ktoś kto daje nam radość i zadowolenie. My rodzice jesteśmy zaś po to, aby je kochać, wspierać, pomagać w trudnych sytuacjach i poświęcać swój czas wtedy, kiedy ono nas potrzebuje. Musimy zadbać o to, aby czas spędzony z dzieckiem nie był stracony.

Opr.: *Lucja Buczek*

SZUKAMY PIENIĘDZY NA STUDIA

Studiowanie wiąże się z ponoszeniem wielu opłat. Te najczęstsze to opłata za akademik lub stancję, podręczniki, ksero, dodatkowe kursy językowe. Oczywiście to tylko część wydatków studenta - warto tu podkreślić - studenta dziennego. Studenci studiów zaocznych i wieczornych dodatkowo muszą płacić czesne za studia.

Co robić w przypadku, gdy rodziców nie stać na utrzymanie studiujących dzieci? Co robić, gdy student nie zarabia samodzielnie na swoją edukację? Gdzie szukać pomocy i wsparcia? W artykule tym zawrzemy podstawowe wiadomości o możliwościach pomocy finansowej dla studiujących jakie oferuje polski rząd, Unia Europejska, oraz instytucje działające na rzecz upowszechniania kształcenia.

Bardzo ważna informacja!

Nowa ustawa z dnia 28 maja 2004 r. O zmianie ustawy o szkolnictwie wyższym, ustawy o wyższych szkołach zawodowych, ustawy o pożyczkach i kredytach studenckich oraz o zmianie niektórych innych ustaw znacznie rozszerzyła grono beneficjentów objętych pomocą materialną państwa. Dzięki tej ustawie, już od 1 października 2004 r. o świadczenia pomocy materialnej będą mogli starać się studenci zarówno studiów dziennych jak i zaocznych, wieczorowych, eksternistycznych z uczelni - państwowych jak i prywatnych.

Rodzaje pomocy bezwrotnych

Omówione poniżej formy pomocy materialnej dla studentów cieszą się największym zainteresowaniem. Głównym powodem tego zainteresowania jest ich bezwrotność. Oznacza to, że otrzymanych stypendiów czy zapomóg nie trzeba zwracać.

Od 1 października 2004 roku studenci będą mogli ubiegać się o następujące świadczenia:

* stypendium socjalne, którego wysokość może zostać zwiększona w związku z ponoszeniem dodatkowych kosztów z tytułu niepełnosprawności, a w przypadku studentów studiów dziennych ponadto z tytułu:

- zakwaterowania w domu studenckim lub w obiekcie innym niż dom studencki, jeżeli codzienny dojazd z miejsca stałego zamieszkania do uczelni uniemożliwiałby lub w znacznym stopniu utrudniał studiowanie,

- zakwaterowania w domu studenckim lub w innym obiekcie niepracującego małżonka i dzieci,

* stypendium za wyniki w nauce lub sporcie,

* stypendium ministra za osiągnięcia w nauce,

* zapomogę,

* stypendium ministra za wybitne osiągnięcia sportowe (od 1 stycznia 2005 r.).

Stypendium socjalne

Stypendium socjalne może otrzymać student znajdujący się w trudnej sytuacji materialnej. O zasadach przyznawania, liczbie i wysokości stypendiów socjalnych szkoły wyższe decydują samodzielnie, przy czym miesięczna wysokość dochodu na osobę w rodzinie studenta nie może być określona na poziomie wyższym niż 569 zł netto. Informacji na temat wielkości świadczeń, szczegółowych kryteriów dochodowych, procedury składania wniosków o stypendia socjalne i dokumentów koniecznych do określenia dochodu na osobę w rodzinie lub własnych (jak np. zaświadczenie o zarobkach brutto wystawiane przez zakład pracy czy właściwy urząd skarbowy, zaświadczenie z ZUS z tytułu pobieranej renty, emerytury lub zasiłku chorobowego, zaświadczenie o pobieranych alimentach) - będziesz musiał poszukać na

wybranej przez siebie uczelni. Kwota stypendium socjalnego może zostać zwiększona w związku z ponoszeniem dodatkowych kosztów z tytułu niepełnosprawności potwierdzonej orzeczeniem właściwego organu. Stypendium socjalne może być przyznawane na jeden semestr lub na rok akademicki. Wypłacane są co miesiąc. Decyzje w kwestii przyznawania stypendiów socjalnych leżą w gestii rektora i uczelnianego organu samorządu studenckiego. Pomoc materialna jest przyznawana przez dziekana wydziału i komisję stypendialną. Od decyzji dziekana przysługuje studentowi odwołanie do rektora.

Stypendium za wyniki w nauce lub sporcie

Stypendium to otrzymać można po pierwszym roku studiów. W zależności od uczelni, bierze się tutaj pod uwagę wyniki osiągnięte przez studenta w poprzednim roku akademickim. Kryterium przyznania stypendium za naukę jest wysoka średnia ocen, którą ustala rada wydziału. Ocenami, jakie liczą się do średniej, są oceny z egzaminów oraz przedmiotów nie objętych egzaminami, a kończących się zaliczeniem z oceną. Natomiast o stypendium za wyniki w sporcie może starać się osoba, która w danym roku akademickim osiągnęła wysokie wyniki sportowe we współzawodnictwie międzynarodowym lub krajowym.

Stypendium ministra edukacji narodowej i sportu za osiągnięcia w nauce

może być przyznane studentowi szczególnie wyróżniającemu się w nauce oraz posiadającemu osiągnięcia naukowe. Wnioski o takie stypendia przyznawane są na wniosek rady wydziału. (w przypadku uczelni bezwydziałowej - na wniosek senatu uczelni przedstawiony przez rektora tej uczelni). Stypendium to może być przyznawane na okres I roku akademickiego, z wyjątkiem przypadku gdy ostatni rok studiów, zgodnie z planem trwa jeden semestr. Szczegółowe zasady przyznania tego stypendium zostaną określone w drodze rozporządzenia (www.menis.gov.pl).

Stypendium ministra edukacji narodowej i sportu za wybitne osiągnięcia sportowe

może być przyznane studentowi, który osiągnął wysoki wynik sportowy we współzawodnictwie międzynarodowym lub krajowym i zaliczył kolejny rok studiów. Stypendium to może być przyznawane na okres I roku akademickiego, z wyjątkiem przypadku gdy ostatni rok studiów, zgodnie z planem trwa jeden semestr. Szczegółowe zasady przyznania tego stypendium zostaną określone w drodze rozporządzenia (www.menis.gov.pl)

Zapomoga może być przyznana studentowi, który z przyczyn losowych znalazł się przejściowo w trudnej sytuacji materialnej. Zapomoga taka może być przyznana dwa razy w roku akademickim.

Pomoc zwrotna

Studenci, których dochód na osobę w rodzinie przekracza sumę określoną na poziomie 569 zł netto (przez co są wykluczeni z grona beneficjentów stypendiów socjalnych) mogą starać się o pomoc państwa w postaci pożyczek i kredytów studenckich. Kredyty studenckie funkcjonują na polskim rynku od sześciu lat i cieszą się dużym zainteresowaniem. W 1998 r. został utworzony Fundusz Pożyczek i Kredytów Studenckich, który jest przeznaczony m.in. na dopłaty do oprocentowania kredytów studenckich. Ulokowano go w Banku Gospodarstwa Krajowego.

Kredyty są udzielane przez następujące banki komercyjne, które podpisały umowy z Bankiem Gospodarstwa Krajowego: Bank Gospodarki Żywnościowej S.A., Bank Ochrony Środowiska S.A., Bank Zachodni WBK S.A., Kredyt Bank S.A.,

Bank Polskiej Spółdzielczości S.A., Bank PEKAO S.A., PKO Bank Polski S.A.

Kredyty w pierwszej kolejności przyznaje się osobom o najniższym dochodzie na osobę w rodzinie. Minister edukacji narodowej i sportu ustala corocznie maksymalną wysokość dochodu na osobę w rodzinie, która uprawnia studenta do ubiegania się o pierwszeństwo w uzyskaniu kredytu studenckiego. Kwota ta w roku akademickim 2003/2004 wynosiła 1400 zł. Kwota na najbliższy rok akademicki będzie ustalona wkrótce. Informacji na ten temat szukaj na www.menis.gov.pl

Kredyty udzielane są wyłącznie na okres studiów (nie dłużej niż na sześć lat). Podczas sumowania okresów studiów nie są brane pod uwagę urlopy. Kredyt jest wypłacany przez dziesięć miesięcy (od października do lipca) w roku akademickim lub pięć miesięcy, jeżeli ostatni rok studiów trwa jeden semestr. W przypadku studiów doktoranckich może okres udzielania pożyczki może być przedłużony o okres tych studiów, nie dłużej jednak niż 4 lata.

Splata kredytu trwa nie krócej niż dwukrotność okresu, na jaki została udzielona (chyba, że kredytobiorca wnioskuje o krótszy termin) i rozpoczyna się nie później niż po upływie 2 lat od daty ukończenia studiów, w tym również doktoranckich. W roku akademickim 2004/2005 rata kredytu studenckiego wzrośnie z 460 zł (tak było w roku ubiegłym) do 600 zł z wyrównaniem od 1 stycznia 2004 r.

Przypominamy również, że istnieją możliwości otrzymania stypendium spoza uczelni. Najbardziej znanymi organizacjami pozauczelnianymi pomagającymi studentom są m.in. Fundusz Pomocy Młodemu Talentem Jolanty i Aleksandra Kwaśniewskich działający przy fundacji „Porozumienie bez barier”, Fundacja Wspierania Edukacji Młodzieży Wiejskiej im. Zofii i Władysława Pokusów, czy też Fundusz Stypendialny im. Władysława Reymonta.

•ródło: strona internetowa
Ministerstwo Gospodarki i Pracy

Dożynki KGW w Rudawcu

W chłodny deszczowy dzień 22 sierpnia br. odbyły się drugie dożynki wiejskie w Rudawcu. Msza święta została odprawiona w kościele p.w. Królowej Polski przez Księdza Proboszcza parafii w Izdebkach – Józefa Kasperkiewicza.

Przygotowaniem obrządku dożynkowego oraz czynnym uczestnictwem we mszy świętej zajęły się kobiety z KGW Rudawiec. Czas poprzedzający kulminacyjne chwile kobiety wykorzystały na przygotowanie pięknych kłosów do wieńca, o które w tym roku było wyjątkowo trudno. Rok był mokry – a mokra kłosa nabierają koloru ciemnego, kombajnowane zboże zawiera różne nieczystości, dlatego kobiety swoje wieczorne godziny poświęciły na oddzielanie i wyszukiwanie dorodnych ziaren.

Nasz wieniec dożynkowy w kształcie koła, pleciony był staropolskim sposobem. Specjalizuje się w tym jedna z senierek koła – Wiesława Oblój, która wieniec uwiła wspólnie z Małgorzatą Boczar. Następnie umocowano wieniec na wcześniej wykonanej konstrukcji z drutu. Kształt koła jest nieprzypadkowy. W naszym kobiecym myśleniu jest symbolem zwycięstwa, jak wieniec laurowy wręczany za ogromny trud i pracę. Symbolizuje zwycięstwo nad nieprzyjającą rolnikowi pogodą, nad nieurodzajem w niektórych regionach, nad wodą, która przeszła po łanach zbóż, plantacjach warzyw, niszcząc w mgnieniu oka bezpowrotnie ludzką pracę i pozostawiając wątpliwości i niepokój o przyszłość.

W środku wieńca został umocowany krzyż, wyklejony precyzyjnie pięknym ziarnem przez Mieczysławę Augustyn, a pomocnymi dłońmi służyły: Łukaszyk Stanisława, Boczar Beata, Wrona Janina, Kuś Stanisława, Boczar Józefa. Zarówno krzyż, jak i zwisający z jego ramion różaniec, to symbol wiary niezakłócony wielkomięską cywilizacją, łączność z kościołem i tradycją. Spód krzyża oplata złocista pszenica i dorodna pąsowa jarzębina.



Członkinie KGW w Rudawcu prezentują swój wieniec dożynkowy

*...Wieniec dożynkowy jest tradycją z ojców
Kłosa ozdobione tysiącami wąsów
Ziarno z kroplą rosy, jarzębiny pąsy
Złocista pszenica wieniec pięknie łączy*

*Żółte kiście owsa, słońcem grzany jęczmień
I żyto mieniające kolorami tęczy
Tyle pracy ludzkiej, radości i serca
Wieniec dożynkowy w pięknie swoim mieści...*

Po wstępnym rozpoczęciu mszy świętej przed kościołem, wieniec został wniesiony uroczysto na przygotowane miejsce w kościele przez Krystynę Boczar, Janinę Wronę, Beatę Boczar i Józefę Boczar. Dla uświetnienia uroczystości dożynkowej wiersze o ziemi, pracy ludzkiej, wieniec recytowały: Danuta Czaja i Mieczysława Augustyn, czytania mszalne: Beata Boczar, Wanda Gładysz oraz Krystyna Szala. Dary przed ołtarz niosły małe dzieci: Marlena Oblój i Hubert Czaja, chleb z tegorocznego ziarna u stóp ołtarza złożyła Krystyna Boczar, płody ziemi: Wiesława Oblój.

Piękne pieśni religijne o tematyce dożynkowej śpiewały dzieci z chóru „Wschodzące Promyki” prowadzonego przez Małgosię Mazur.

Po zakończeniu uroczystości nie zabrakło miłych słów skierowanych do kobiet z KGW od Księdza Proboszcza Józefa Kasperkiewicza i podziękowań za całokształt „mrówczej” pracy społecznej od mieszkańców naszej miejscowości oraz przybyłych na wspólne świętowanie gości.

Naszym pragnieniem jest, szczególnie teraz, gdy tempo rozwoju cywilizacji oraz ludzkiego myślenia osiąga niepokonaną szybkość, aby wspomnienie dożynek, wieńca czy innych tradycji związanych z wsią nie zatraciło swojego uroku i barwy. Aby nie doszło do zapomnienia „skąd nasz ród”,

musimy wziąć na swoje barki obowiązek przekazywania młodemu pokoleniu umiłowania ziemi, szacunku dla drugiego człowieka i akceptowania go takim, jakim jest.

Pamiętajmy, że ojczyzna, w której żyjemy, jest państwem o wieloletnich, wspaniałych tradycjach. Starajmy się je utrzymać, kultywować i chronić przed zapomnieniem.

Danuta Czaja
Przewodnicząca KGW w Rudawcu

Strategia Rozwoju Turystyki szansą dla powiatu

Powiat brzozowski znany ze swej niekwestionowanej atrakcyjności turystycznej będzie miał Strategię Rozwoju Turystyki.

Dokument ten, na zlecenie Starostwa Powiatowego w Brzozowie, opracuje Podkarpacka Izba Gospodarcza w Krośnie. Takie działanie umożliwi uczestnictwo powiatu brzozowskiego w Programie Aktywizacji Obszarów Wiejskich.

Pierwsze spotkanie osób zainteresowanych i związanych z rozwojem turystyki w powiecie miało miejsce 18 sierpnia br. Wzięli w nim udział przedstawiciele samorządu terytorialnego – Starostwa Powiatowego i urzędów gminnych, gminnych ośrodków kultury, kół gospodyń wiejskich, gospodarstw agroturystycznych, stowarzyszeń i innych organizacji istotnych z punktu widzenia strategii.

Celem spotkania było przeprowadzenie analizy potencjału powiatu pod kątem jego atrakcyjności turystycznej, wyłonienie i dokładne omówienie zarówno mocnych, jak i słabych stron powiatu, a także wyselekcjonowanie najbardziej istotnych szans i zagrożeń na przyszłość. Zebrany materiał, po dogłębnej weryfikacji, pozwoli na wytyczenie działań, które w efekcie doprowadzą do ewaluacji prowadzonej polityki promocyjnej produktu turystycznego powiatu brzozowskiego.

Duże zainteresowanie Strategią Rozwoju Turystyki Powiatu



Temat spotkania zainteresował przybyłych gości

Brzozowskiego – ożywione i owocne dyskusje w trakcie inicjującego spotkania, świadczą wymownie o celowości i trafności opracowywanego dokumentu.

Magdalena Pilawska

Pomagają bezrobotnym i nie tylko

W ostatnich dniach w siedzibie Punktu Koordynacji Inicjatyw Lokalnych w Brzozowie odbyło się II Spotkanie Rady Programowej Porozumienia Na Rzecz Zatrudnienia w Powiecie Brzozowskim. Spotkaniu przewodniczył Starosta Brzozowski - Zygmunt Błaż, uczestnikami byli Sygnatariusze oraz Koordynatorzy Lokalni Porozumienia.

Na spotkaniu dokonana została analiza stanu realizacji programu Punkt Koordynacji Inicjatyw Lokalnych w odwołaniu do celów strategicznych i zadań Porozumienia na Rzecz Zatrudnienia w Powiecie Brzozowskim.

W Punkcie Koordynacji Inicjatyw Lokalnych zostały uruchomione działania Centrum Wspierania Przedsiębiorczości,

w ramach którego odbyły się dwa cykle szkoleń dla bezrobotnych, działa

W trakcie spotkania podsumowano dotychczasową działalność Punktu



doradztwo specjalistyczne. Działa również program finansowany przez PARP, współrealizowany z Powiatowym

Urzędem Pracy w Brzozowie - Centra Aktywizacji Zawodowej. Działania programu obejmują szkolenia dla bezrobotnych oraz staże zawodowe. Projekt Lokalne Systemy Wspierania Przedsiębiorczości, realizowany w lipcu wspomógł lokalne firmy poprzez udostępnienie informacji na temat funduszy strukturalnych i dotacji.

Uczestnicy spotkania skonkretyzowali oczekiwania odnośnie oferty usługowej Punktu. Największe potrzeby na usługi doradcze i informacyjne zaistniały w środowisku rolniczym, co ma związek z uruchomieniem funduszy strukturalnych. Korzystaniem z usług szkoleniowych zainteresowane są również instytucje publiczne oraz przedsiębiorstwa.

Zespół Punktu Koordynacji Inicjatyw Lokalnych

29 sierpnia br. w Parku Miejskim w Brzozowie miał miejsce VIII Festyn Katolicki. Organizatorem przedsięwzięcia była Akcja Katolicka z parafii p.w. Przemienienia Pańskiego w Brzozowie.

Festyn rozpoczął się występem zespołu dziecięcego z Krakowa „Niebieskie Migdałki”. Następnie wystąpił zespół muzyczny „Confiteor”. Piękna tematyka i wspaniałe wykonanie piosenek sprawiły, że spotkały się one z gorącą owacją publiczności. Interesujący okazał się także występ grupy „Krakowskie Przedmieście” z programem do wierszy ks. Jana Twardowskiego i Marii Lamers pt. „Kiedy serce otworzy paszczę”. Swój repertuar na tę okazję zaprezentował również zespół z Ustrzyk Dolnych „Miraż” oraz „Brass Standard Jazz Orchestra” pod dyrekcją Tadeusza Podulki.



Występ zespołu dziecięcego „Niebieskie Migdałki”

VIII FESTYN KATOLICKI W BRZOSZOWIE

W trakcie imprezy miały miejsce promocje firm, konkursy, loterie, zabawy, gry i zawody z nagrodami. Dochód z festynu przeznaczony był na remont grobowca brzozowskich proboszczów.

Sponsorami imprezy byli: Starostwo Powiatowe w Brzozowie, Urząd Miejski w Brzozowie, Komenda Powiatowa Policji, Komenda Powiatowa Państwowej Straży Pożarnej, Gran - Pik, Huta Szkła Gospodarczego Kama, Apteka – Barbara Sawka, Zakład Tworzyw Sztucznych ARTGOS S.A., WAFRO, Koronki S.A. Pieniny, Aginex Brzozów, Brzozowski Dom Kultury, Muzeum Regionalne w Brzozowie, Salon Meblowy Lasek.

Anna Władysław

Agencja Restrukturyzacji i Modernizacji Rolnictwa

Biuro Powiatowe w Brzozowie,
ul. 3 Maja 1, tel. (013) 43 43 161, (013) 43 44 101



O BOWIĄZKI ROLNIKA WYNIKAJĄCE Z USTAWY O SYSTEMIE IDENTYFIKACJI I REJESTRACJI ZWIERZĄT

SYSTEM IRZ

– przewodnik dla rolnika

BYDŁO

CO ZROBIĆ GDY

1. Chcę zamówić kolczyki lub duplikaty kolczyków?

Należy złożyć w biurach powiatowych ARiMR wnioski o przydzielenie **puli numerów kolczyków** na urodzenia lub na planowany import spoza UE. Pule numerów przydzielone na urodzenia mogą być użyte tylko do oznakowania zwierząt nowourodzonych, a pule przeznaczone na import spoza UE mogą być użyte tylko do oznakowania zwierząt sprowadzonych z krajów nie będących członkami UE. Dostawcy należy przedstawić wydruk z przydzieloną przez Agencję pulą numerów. Pule numerów mogą być przyznawane na rok z góry i nie jest wymagane jednorazowe zamówienie u dostawcy wszystkich przyznanych przez Agencję numerów.

Kolczyki lub duplikaty kolczyków zamawia się bezpośrednio u dostawcy kolczyków wybranego z listy dostawców wywieszanej w Biurach Powiatowych Agencji lub za pośrednictwem Agencji (duplikaty kolczyków zamawia się tylko za pośrednictwem Agencji). Nie można odsprzedawać, pożyczać i wymieniać kolczyków. Istnieje możliwość zbiorowego wysłania do dostawcy zamówienia na kolczyki, co umożliwi uzyskanie korzystnej ceny i obniży koszty wysyłki. Pomocne mogą być w tym organizacje rolnicze działające na naszym terenie. *Do wyczerpania zapasów kolczyki są dostępne w BP ARiMR*

2. Urodzi się cielę?

Gdy urodzi się cielę, to należy je oznakować w terminie do **7 dni** kolczykami z puli numerów przyznanych na urodzenia i zgłosić ten fakt do właściwego ze względu na miejsce zamieszkania Biura Powiatowego ARiMR, na druku: *zgłoszenie bydła do rejestru*.

3. Chcę sprzedać/kupić bydło?

Przedmiotem handlu może być jedynie bydło oznakowane i zaopatrzone w paszporty. Każdą sprzedaż/kupno zwierzęcia należy zgłosić do właściwego BP na druku: *zgłoszenie przemie-*

szczenia z zaznaczeniem numeru siedziby stada, z której kupiono bydło i siedziby stada, do której sprzedano bydło. Należy zwrócić uwagę na zgodność daty transakcji. W chwili obecnej istnieje jeden druk na zgłoszenie zdarzenia kupno/sprzedaż z podpisem zarówno kupującego jak i sprzedającego. Druk taki kupujący powinien złożyć we właściwym BP w terminie 7 dni od transakcji.

4. Bydło zgubiło kolczyk?

Jeżeli bydło zgubi kolczyk, to należy natychmiast zamówić duplikat kolczyka za pośrednictwem biura powiatowego Agencji u dostawcy kolczyków. Duplikat kolczyka zamawia się na druku: *zamówienie duplikatów kolczyków*.

5. Sprzedaję bydło na ubój do rzeźni?

Gdy rolnik sprzedaje bydło na ubój to zgłasza do właściwego biura powiatowego Agencji sprzedaż takiego zwierzęcia w terminie 7 dni od zdarzenia. Rzeźnia, do której zostanie sprzedane bydło zgłosi fakt ubicia tego zwierzęcia na druku: *zgłoszenie uboju bydła w rzeźni*. Ubój domowy bydła jest zakazany.

6. Zwierzę padło?

Gdy bydło padnie to należy zgłosić ten fakt do właściwego biura powiatowego Agencji w terminie 7 dni od zdarzenia na druku: *zgłoszenie padnięcia*. Następnie zakład utylizacyjny, do którego oddano zwierzę zgłasza fakt jego utylizacji na druku: *zgłoszenie utylizacji zwłok*.

7. Kupilem bydło z zagranicy?

- **z kraju UE:** bydło zachowuje swój kolczyk, a rolnik zgłasza do właściwego biura powiatowego ARiMR kupione zwierzę na druku: *zgłoszenie bydła do rejestru* z zaznaczeniem import z kraju UE oraz zwraca paszport unijny towarzyszący zwierzęciu.

- **z kraju spoza UE:** bydło należy właściwie oznakować kolczykami założonymi na ucho prawe i lewe z numerem z puli przeznaczonej na import spoza UE i zgłosić ten fakt w terminie 7 dni od zdarzenia do biura powiatowego Agencji na druku: *zgłoszenie bydła do rejestru* z zaznaczeniem import z kraju spoza UE i odnotowaniem numeru kolczyka, który bydło miało w kraju pochodzenia.

Każda osoba prowadząca chów bydła powinna:

- prowadzić na bieżąco aktualną księgę rejestracji stada bydła i zapisywać w niej wszystkie zmiany dotyczące ruchów zwierząt w terminie 7 dni od zdarzenia,
- zgłaszać do biura powiatowego ARiMR przemieszczenie, kupno, sprzedaż, import, eksport, narodziny, padnięcia, ubój zwierzęcia w terminie 7 dni od zdarzenia,
- podpisać paszport po jego otrzymaniu, a jeżeli jest to kolejny posiadacz to powinien odnotować swoje dane na drugiej stronie paszportu,
- posiadać jedynie zakolczykowane bydło i paszport dla każdej sztuki,
- **oznakować nowourodzone bydło przez założenie kolczyków na ucho prawe i lewe w terminie 7 dni od urodzenia,**
- przechowywać dane na temat zwierzęcia w księdze rejestracji przez minimalny okres co najmniej 3 lat od dnia ubicia danego zwierzęcia ze stada.

Opr. ARiMR w Brzozowie



KRAJOWE I UNIJNE FUNDUSZE ORAZ KREDYTY

W krajach Unii Europejskiej realizując konsekwentnie politykę wobec regionów dopracowano się porównywalnego poziomu ekonomicznego życia ludności wszystkich obszarów. Nie ma np. Francji A, B i C. Także farmerzy nie są tam kategorią obywateli B ale są przedsiębiorcami i biznesmenami, a jednocześnie producentami na prawach jak każda firma. Cieszą się dodatkowymi preferencjami z tytułu barier biologicznych w rolnictwie. Przez blisko pół wieku ponad 50% budżetu UE przeznaczono na gospodarkę żywnościową i czyniono to skutecznie. Główną wadą tamtejszego rolnictwa jest dziś gigantyczna nadprodukcja i kosztowne jej ograniczanie. Z tych między innymi przyczyn Unia zainteresowana jest aktywizacją naszej gospodarki co najmniej do granic ożywienia popytu, wszak z kimś tą nadprodukcją trzeba się „podzielić”.

Głównym celem realizacji wszelkich programów pomocowych bogatych krajów mających na celu globalizację postępu w krajach biednych jest ożywienie ich popytu i konsumpcji co najmniej dóbr podstawowych. Świat krajów wysokorozwiniętych w wielu dziedzinach sięga już progów zbytu a tym samym sensu dalszego rozwoju. Liczne ich fundusze mają więc na celu nie tyle charytatywne oddziaływanie co poprzez uruchomienie pewnych mechanizmów zabezpieczenie własnych interesów w bliższej i dalszej perspektywie. Czy wiedząc o tym uczestniczyć w tej grze ekonomiczno-rynkowej? Oczywiście że tak i to jak najszybciej. Lepiej czerpać nawet relatywnie małe korzyści niż trwać na marginesie cywilizacji i czekać na cud. Farmerzy kolejno wstępujących do EWG, a potem UE, krajów także pokonywali biurokratyczne bariery w drodze do licznych form pomocy.

Rozwijając gospodarczo i ekonomicznie odstające, zmarginalizowane regiony wspomagano nie tylko farmerów ale także ludność pozarolniczą uruchamiając liczne formy pomocy dla średnich oraz małych firm usługowych i produkcyjnych. U nas jest to także możliwe a nawet konieczne. Nasze wielkie rozproszenie rozdrobnienie agrarne utrudnia dotarcie z bieżącymi informacjami na te tematy co słusznie stresuje zainteresowanych. Niniejsza Brzozowska Gazeta Powiatowa (unikalny pomysł i rzadkość w innych regionach) jest celnym pomysłem i ścieżką szybkiego dotarcia z informacjami do zainteresowanych rozwojem własnej działalności. Bardzo istotnym problemem i koniecznością jest poinformowanie polskich rolników i innych mieszkańców wsi o zasadach i zakresie wspólnej polityki rolnej, która realizowana już jest przez nasz Rząd. Istnieje aż pięćdziesiąt jeden mechanizmów Wspólnej Polityki Rolnej UE. Znaczna ich część realizowana jest przez fundusze wsparcia finansowego a część obejmują regulacje prawne, norm technologicznych i zasad organizacji gospodarki. Podjęcie przez polską wieś wielu pomocy jest utrudnione z przyczyny nie spełnienia kryteriów-wymogów

UE stosowania poszczególnych instrumentów. Tylko Grecja i Włochy mają gorszą od Polski strukturę agrarną utrudniającą organizację produkcji rolnej i jej rozwój.

W polskim rolnictwie (w odróżnieniu od greckiego czy włoskiego) podstawową barierą (sprawnej i opłacalnej produkcji) jest niedostosowanie kierunku produkcji = specjalizacji do ilości i jakości zasobów w szczególności obszaru ziemi. Wynikiem tego jest niska dochodowość produkcji w gospodarstwie i mała wydolność ekonomiczna samofinansowania inwestycji. Tak więc błędne koło się zamyka. Przyszedł czas a nawet godzina „0” podejmowania męskich decyzji w sprawie, jaki kierunek specjalizacji wybieramy, co robimy i z czego żyjemy my i następne pokolenie.

Uczestnictwo w grze rynkowej i korzystanie z licznych instrumentów pomocowych wymaga odpowiedniej skali produkcji i nowoczesnego warsztatu jakim są pomieszczenia i wyposażenie techniczne gospodarstwa. Najkrócej ujmując gwarancją powodzenia i sukcesu ekonomicznego gospodarstwa jest dostosowanie wielkości inwestycji do obszaru ziemi. Przyjmuje się normy powierzchni paszowej dla zwierząt: ok. 0,80 do 1,0 hektara na krowę, ok. 0,07 ha na tucznika, 0,15 ha na owcę matkę, 0,35 ha na opasa bydłęcego. Opłacalną skalą produkcji jest co najmniej 9 krów wysokomlecznych lub 420 tuczników, 27-30 sztuk bydła opasowego. Niestety tylko 34% rolników z produkcji uzyskuje dochód paritetowy - zapłatę za pracę, a około 7% rolników generuje dochody pozwalające na samofinansowanie inwestycji - budowy obór, chlewni czy owczarni. Pozostali powinni korzystać z kredytów. Kredyty na inwestycje rolnicze są wspomagane przez Rząd dlatego są tańsze i na dogodniejszych warunkach niż komercyjne.

Polski rolnik zapracowany, nieprzyzwyczajony do czegokolwiek darmowego, pozbawiony złudzeń nie ufa takim informacjom i niechętnie zaciąga kredyty. W UE większość farmerów spłaca jakieś pożyczki. Kredyty są tam bardzo powszechne i na przyjaznych farmerom zasadach udzielane. Zachęcam do korzystania z tej pomocy naszych producentów i do zaciągania kredytów szczególnie z niektórych linii jak np.:

- kredyt na zakup gruntów rolnych na bardzo korzystnych warunkach, z oprocentowaniem 3%, z karencją 2 lata, okresem spłat 15 lat, 20% wkładem własnym. Jego górna granica kwoty wynosi 2 mln zł. Zachęcam każdego, ktokolwiek ma okazję zakupu ziemi, do jak najszybszej transakcji. Tańszej ziemi już nie będzie. Zapewniam też, że żadna z lokat nie „przebija” lokaty pieniądza w ziemi. Ziemia w krajach wysokorozwiniętych (ceniących rolnictwo) jest najpewniejszym środkiem tezauryzacji, pewniejszym od złota i brylantów.
- Kolejnym opłacalnym kredytem jest linia na utworzenie gospodarstw dla młodych rolników (którzy nie przekroczyli 40 roku życia). Preferencje i zasady jego udzielania są identyczne jak na ziemię z tą tylko różnicą, że wkład własny wynosi tu 30%.
- Do interesujących należy linia kredytowa na urządzenie gospodarstwa w ramach programu osadnictwa rolniczego na gruntach Skarbu Państwa. Tu wkład własny wynosi tylko 5%, oprocentowanie 3-7%, górna granica 2 mln zł. Pozostałe warunki jak poprzednie linie kredytowe. Ironią losu rolników jest to, że na tej linii kredytowej największe interesy w Północnej Polsce zrobili nie rolnicy, a sprytni urzędnicy mający informacje co, gdzie i za ile. Przypadkowi ludzie na rolnictwie robią

krociowe interesy i wyposażają w duże majątki swoje dzieci bez żadnego wysiłku, wstawania o 4. rano, potu i stresów. Moim zdaniem będący teraz na rozdrożu rolnicy mający małe gospodarstwo, powinni się zainteresować terenami po PGR-ach i skorzystać z tego kredytu. Dziś są czasy odważnych i mobilnych. Początki są zawsze trudne w każdym biznesie.

- Jest linia kredytowa w ramach „Branżowego programu użytkowania maszyn i urządzeń”. W Polsce z przyczyn historycznych i psychosocjologicznych wspólnoty i spółdzielnie na wsi są niepopularne. W krajach UE spotyka się często spółki farmerskie maszynowe. W naszym rozdrobnionym rolnictwie maszyny najbardziej obciążają koszty produkcji z uwagi na to, że pracują na małych obszarach i nie amortyzują się. Uwzględnivszy to, że 1kg maszyny rolniczej w Polsce droższy jest 9,5-krotnie niż 1kg samochodu japońskiego Mitsubishi Lancer, warto się zastanowić co kupujemy, za ile i po co oraz czy wspólne maszyny z grupą sąsiadów lepiej zapracowałyby na siebie. Linia kredytowa

tu proponowana ma podobne wsparcie finansowe jak poprzednie kredyty.

Informacje o kredytach dla rolników i mieszkańców wsi oraz zachęcanie do korzystania z nich uważam za najpilniejsze z przyczyn, nazwijmy to, strategicznych, podstawowych. Nawet największa mobilność i intelekt nie pomogą, gdy brak tego, o czym dżentelmeni nie mówią - pieniędzy. Wprawdzie w polskim biznesie podobno najczęściej pierwszy milion jest kradziony, ale poświadczyc mogą swoimi obliczeniami i badaniami, że rolników to nie dotyczy.

W następnym numerze poinformuję czytelników o inwestycyjnych funduszach UE bardzo korzystnych dla młodych producentów rolnych oraz rolników restrukturyzujących swój warsztat pracy - gospodarstwo, a także dla osób chcących uruchomić własne małe i średnie firmy.

Stanisława Okularczyk



**TOWARZYSTWO
UBEZPIECZEŃ WZAJEMNYCH
T U W**

Szanowni Państwo !

Towarzystwo Ubezpieczeń Wzajemnych „TUW”, proponuje całą gamę ubezpieczeń pakietowych: „Bezpieczna Rodzina”, „Zielony Zakątek”, „Bezpieczna Firma”, „Bezpieczna Gmina”. Pakiety ubezpieczeniowe są skierowane do konkretnego adresata, tak aby zapewnić mu maksymalną ochronę. Taki pakiet ma dużo zalet i korzyści dla ubezpieczonego.

Mam przyjemność zaproponować Państwu pakietowe ubezpieczenie komunikacyjne, które zawiera w sobie trzy ubezpieczenia: OC, AC i NNW. Jakie zalety posiada pakietowe ubezpieczenie. Wraz z wykupem ubezpieczenia pakietowego jesteście chronieni od każdego ryzyka ubezpieczeniowego. Najważniejszym składnikiem tego ubezpieczenia jest autocasco. Ubezpieczenie AC zawiera wykupione opcje: autocasco z ruchu i postoju, kradzież, amortyzację części oraz wykupiony udział własny. Tak więc w razie szkody otrzymujemy pełne odszkodowanie bez żadnych potrąceń. Kto może skorzystać z ubezpieczenia pakietowego:

1. osoby fizyczne
2. rolnicy
3. osoby prowadzące działalność gospodarczą ale nie zatrudniające pracowników

Warunkiem koniecznym do skorzystania z bardzo korzystnego finansowo ubezpieczenia pakietowego jest posiadanie w T.U.W. „TUW”, ubezpieczenia majątkowego z określoną minimalną składką. Wynosi ona 100 zł.

Formą pakietową mogą być objęte następujące pojazdy:

1. których okres eksploatacji nie przekroczył 10 lat
2. dla pojazdów fabrycznie nowych podstawą przyjęcia do ubezpieczenia jest faktura VAT.
3. dla pojazdów używanych dostarczenie wszystkich dokumentów własności pojazdu

Szanowni Państwo, jeżeli możecie się wykazać trzy letnim bezszkodowym przebiegiem ubezpieczenia w OC i AC to pakiet ubezpieczeniowy możecie mieć już od 4.4% sumy ubezpieczenia. Natomiast dla osób które nie mają takich zniżek pakiet można mieć od 5.9 % sumy ubezpieczenia.

W celu pełniejszej informacji proszę o kontakt z Filią Towarzystwa Ubezpieczeń Wzajemnych w Brzozowie.

**T.U.W. „TUW” FILIA BRZOZÓW
UL. ARMII KRAJOWEJ 2, POK. 43
TEL. (0...13) 43-43-399**

**BIURO REGIONALNE W RZESZOWIE
35-005 RZESZÓW, PL. KILIŃSKIEGO 6
TEL. (0...17) 852 00 54**

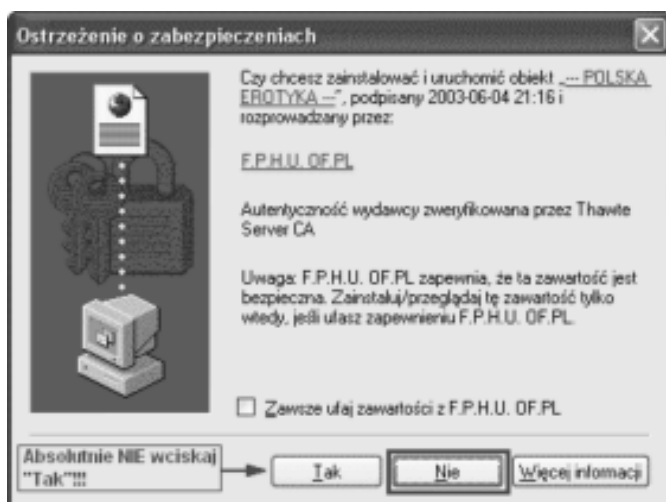
UWAGA NA DIALERY



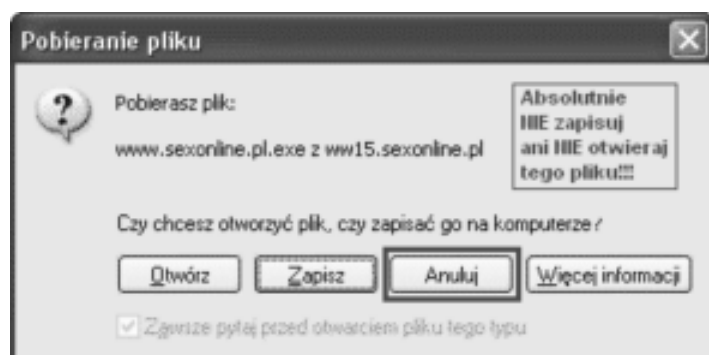
Jeśli z Internetem łączysz się przez modem, a jeszcze nie wiesz co to są dialery, musisz koniecznie przeczytać ten tekst!

Dialer to specjalny program, który instaluje się zwykle podczas przeglądania stron erotycznych (ale nie tylko). Jego ikonka pojawia się na pasku zadań - obok zegara. Program taki po zainstalowaniu może okazać się niezwykle groźny dla użytkowników modemów, ponieważ po jego instalacji wszystkie połączenia z Internetem są realizowane przez płatny numer 0-700, co w konsekwencji oznacza monstrualny rachunek za telefon! Dlatego uważaj, co instalujesz w swoim komputerze!

Problem w tym, że programy typu dialer nie zawsze są instalowane w taki sposób jak inne oprogramowanie, dlatego możesz po prostu przeoczyć ten proces i nieświadomie doprowadzić się do bankructwa! Jak zatem wykryć próbę instalacji dialera? Jeśli po wejściu na stronę zobaczysz np. takie oto okno dialogowe:



ZAWSZE klikaj w nim opcję „Nie”! Podobnie jeśli automatycznie włączy się pobieranie pliku typu *.exe:



ZAWSZE klikaj opcję „Anuluj”! Dzięki temu uchronisz swój budżet domowy!

Jak rozpoznać, że masz zainstalowany dialer? Najczęściej po uruchomieniu systemu na pasku zadań (obok zegara) pojawia się dodatkowa ikonka programu, którego samodzielnie na pewno nie instalowałeś. W takim przypadku musisz czym prędzej odinstalować taki program! A jak to zrobić opisane jest z boku.

O dialerach jest masa informacji w Internecie. Jeśli nie chcesz stać się ofiarą ich działania, poszukaj więcej na ten temat!

PAMIĘTAJ: Podczas usuwania dialera może przydarzyć się przykra niespodzianka spowodowana omyłkowym usunięciem jakiejś ważnej aplikacji, niezbędnej dla pracy systemu. Dlatego zawsze uważaj, co usuwasz, bo potem może być już za późno

DEINSTALACJA DIALERA

Deinstalowanie dialera jest bardzo łatwe, dlatego uważam, że kiedy przeczytacie ten tekst usunięcie go z komputera, nie będzie stanowiło dla Was żadnego problemu. Zapewne wiesz o istnieniu aplikacji pozwalających na błyskawiczne wykrycie i usunięcie dialera z systemu. Zakładam jednak, że nie masz czasu, aby ów program ściągnąć, ponieważ nad Twoją głową wisi groźba dość „wysokiego” rachunku telefonicznego, to czas jest w tym wypadku najcenniejszy.

WYSZUKIWANIE I WYŁĄCZANIE DIALERA

Na początek musimy wykryć i zlokalizować dialera. Często, choć nie zawsze możemy dostrzec ikonkę na pasku systemowym, informującą o jego obecności. Daje nam to pewność o jego istnieniu. W większości przypadków jest on uruchamiany automatycznie po włączeniu komputera, dlatego pierwszym krokiem będzie poszukanie go w autostarcie. Aby to zrobić musimy uruchomić program *msconfig*: **START -> URUCHOM... W okienku wpisujemy msconfig**. W programie szukamy zakładki **AUTOSTART** (Win 9x) bądź zakładki **URUCHAMIANIE** (Win XP). Jeżeli znajdziemy tam program o dziwnej, przypominającej dialera nazwie np. *porno.exe*, itp. Odznaczamy go tak aby nie było przy nim znaczka „v”. Zapamiętujemy nazwę dialera i jego ścieżkę dostępu.

USUWANIE DIALERA

Aby usunąć dialera najpierw musimy do niego dotrzeć. W tym wypadku przydaje nam się jego ścieżka dostępu. Aby usunąć dialera: **START -> WYSZUKAJ (lub znajdź)**. Teraz w wyszukiwarce wpisujemy nazwę oraz ścieżkę dostępu do dialera, którego chcemy usunąć. Kiedy program wyszuka już to co chcemy, usuwamy plik z dialerem.

POZOSTAŁOŚCI W REJESTRZE

Usunięcie wpisów w rejestrze to ostatnia rzecz, którą musimy zrobić, aby dokończyć usuwanie dialera z naszego komputera. Do tego potrzebny jest nam edytor rejestru. Aby uruchomić edytor rejestru: **START -> URUCHOM** W okienku wpisujemy **regedit**. Teraz wchodzimy kolejno w: *HKEY_LOCAL_MACHINE, Software, Microsoft, Windows, CurrentVersion, Run*. Teraz nie pozostaje nic innego niż usunięcie wpisu oznaczonego nazwą dialera. To już wszystko. Prawda, że proste? :)

Jeżeli z Internetem łączysz się przez modem, polecam jak najszybciej zainstalować jakiś program kontrolujący próby zmian numeru dostępowego. Najlepszy jest DialerKiller, możesz również zainstalować program ze strony www.tpsa.pl.

Jeżeli używasz modemu, a jeszcze nie posiadasz podobnego programu, zainstaluj go jak najszybciej!

Opr. Dariusz Supel



Azalia

Istnieje ponad tysiąc gatunków azalii. Dwa z nich można uprawiać jako rośliny pokojowe: azalię indyjską i japońską. Ta ostatnia może rosnać również na zewnątrz, nawet w naszych warunkach klimatycznych. Najbardziej

znane są azalie o białych, różowych, czerwonych lub dwukolorowych, pojedynczych albo pełnych kwiatach. Istnieją także wczesne odmiany kwitnące w październiku.

Hodowanie azali

Azalia ma kilka szczególnych potrzeb, do których jeśli się dostosujemy, jej uprawa będzie względnie łatwa. Należy ją przede wszystkim przesadzić w lekko kwaśną ziemię bez wapnia.

W okresie kwitnienia należy podlewać codziennie

Azalie bardzo szybko wysychają. Dlatego należy je podlewać codziennie miękką (na przykład przegotowaną) wodą, przede wszystkim w okresie kwitnienia. Niekiedy można pozostawić wodę w podstawce. Pod dobrą opieką kwitnie przez długie tygodnie.

Wyberzemy sobie najładniejszą odmianę

Azalie pokojowe są dla hodowców uszlachetniających rośliny dużym polem do popisu. Dzięki ich wysiłkom powstają nowe odmiany, nie tylko białe, różowe lub czerwone, ale również takie, które mają szeroką gamę odcieni i kwitną w różnych okresach, od jesieni aż do wiosny. Możemy wybierać według własnego gustu, także wśród odmian z kwiatami pojedynczymi i pełnymi.

Sposoby na zdrowe i piękne azalie

Azalie kupujemy bardzo często z przeznaczeniem do „późniejszej likwidacji”, ale można je zachować przez długie lata. Jeżeli po przekwitnięciu będziemy się nimi prawidłowo opiekować, umieszczając je w chłodnym pomieszczeniu z dostatkim światła oraz zadbamy o to, aby nie wyschły, wtedy odwdzięczą się następną jesienią lub zimą bogactwem kwiaków.

Latem na zewnątrz

Mniej więcej w połowie maja, można azalię wynieść na balkon lub do ogrodu. Należy znaleźć jej miejsce w półcieniu, gdzie jest ciepło i przesadzić ją do dużej donicy z samym torfem.

Wrzesień – październik – ponownie do domu

Pod koniec września, przed pierwszymi przymrozkami należy ponownie wnieść roślinę do mieszkania. Początkowo temperatura nie powinna przekroczyć 5-10°C. Po zabarwieniu się pierwszych pąków, mniej więcej po sześciu tygodniach, można roślinę umieścić w pokoju stołowym. Podczas aklimatyzacji powietrze nie może być suche, ponieważ grozi to opadnięciem pąków.

Duża ilość wody wpływa na piękno i zdrowie rośliny

Aż do czasu rozkwitnięcia zalecane jest zraszać całą roślinę. Natomiast rozkwitłe kwiaty wody nie lubią, pojawiają się na nich wtedy brzydkie plamy. Znakiem alarmującym, świadczącym o tym, że roślina ma sucho, są zwędłe liście i kwiaty. W tym wypadku należy wstawić roślinę z doniczką do miski z miękką, letnią wodą i pozostawić aż do nasiąknięcia bryły korzeniowej. Po przekwitnięciu cały cykl się powtarza.

Krótkie porady

Wielkość

Azalie w sprzedaży mają 15-50 cm wysokości. Rosną bardzo wolno i wytwarzają krzewy lub drzewka.

Kwitnienie i zapach

Kwiaty wyglądają egzotycznie, są bardzo ładne, ale właściwie nie pachną.

Światło i temperatura

Roślina potrzebuje dużo światła, ale nie powinna stać w pełnym słońcu. Temperatura w żadnym wypadku nie powinna przekroczyć 15°C. W chłodniejszym pomieszczeniu wypuści więcej pąków kwiatowych.

Podlewanie i nawożenie

Roślina ma duże zapotrzebowanie na wodę, która powinna być miękka lub odstała. Nie znosi nieuzdatnionej wody z kranu. Nawozimy po przekwitnięciu od maja do końca lipca – nawozem nie zawierającym wapnia.



Podłoże i przesadzanie

Jeśli przesadzamy, to wiosną, po kwitnieniu. Do przesadzania używamy specjalnej ziemi dla azalii oraz płaskich donic. Gliniane donice przed przesadzaniem wstawić należy na kilka godzin do wody.

Przycinanie

Zwędłe części rośliny regularnie usuwamy. Po przekwitnięciu przycinamy wydłużone nadmierne gałązki. We wrześniu możemy odłamać kilka pędów aby te, które mają pąki, miały więcej światła.

Rozmnażanie

Sadzonki z pędów wierzchołkowych łatwo ukorzenia się w lipcu i w sierpniu. Młode roślinki wymagają dużo ciepła i wysokiej wilgotności powietrza. Należy więc przykryć donicę folią na okres 3-4 tygodni.

Opr. Anna Władyka

Aktywność ruchowa – receptą na zdrowie

Do najważniejszych wartości człowieka należy zdrowie. Zdrowie niestety jest darem przemijającym, dlatego zawsze poszukuje się sposobów na to, aby je zachować jak najdłużej i w jak najlepszym stanie.

Jednym z najprostszych sposobów jest aktywność ruchowa. Ruch jest biologiczną potrzebą organizmu ludzkiego, a także środkiem, dzięki któremu człowiek może dać wyraz aktywnego stosunku do otaczającego go świata.

Ruch nie zawsze zostaje aktywnie wykorzystywany, z korzyścią dla organizmu. Coraz częściej zaczyna przeważać siedzący tryb życia. Wygodny tryb życia w komforcie cywilizacyjnym, stronięcie od rekreacji ruchowej i sportu są najważniejszymi przyczynami nieprawidłowości rozwojowych, wad postawy, otyłości i wielu innych tzw. chorób cywilizacyjnych.

Zamiast więc zabiegać o zachowanie zdrowia naturalnymi sposobami takimi jak ruch, ćwiczenia, człowiek powierzył swe zdrowie lekarzom i lekom. Należałoby



uzmysłować sobie jak wiele tracimy wyrzekając się ruchu.

Zwiększona aktywność ruchowa podnosi ogólną sprawność fizyczną, odporność organizmu na choroby, a tym samym wzmacnia zdrowie i daje dobre samopoczucie.

Wielkość wysiłku fizycznego należy dostosować do danej osoby biorąc pod uwagę jej wiek, stan zdrowia, sprawność motoryczną, doświadczenie ruchowe, samopoczucie, oraz zainteresowania.

Postarajmy się, aby w naszym codziennym życiu znalazł się czas na ćwiczenia,

spacery, może pływanie i biegi. A może w czasie urlopu uda nam się zorganizować rodzinną wędrowkę po górach lub pojechać na wycieczkę rowerową?

Chyba warto się nad tym zastanowić.

Opr. Agata Supel

PUCHAR POLSKI 2004/2005

Już tylko dwie drużyny z terenu naszego powiatu pozostały w rozgrywkach Pucharu Polski na szczuble okręgu krośnieńskiego sezonu 2004/2005.

Awans do III rundy Pucharu uzyskały: Brzozovia Brzozów i LKS Izdebki.

W spotkaniach II rundy, które odbyły się 25 sierpnia br. padły następujące wyniki:

Brzozovia Brzozów - Górnik Grabownica	3-0
LKS Hłudno - LKS Izdebki	1-5
Gaudium Łężany - Zamczysko Mrukowa	0-3
Siepietniczanka Siepietnica - LKS Skołyszyn	2-4
Kotwica Korczyna - Victoria Kobyłany	6-1
Burza Rogi - Piast Miejsce Piastowe	5-4
Zamczysko Odrzykoń - Chłodnie Igloopol Zarszyn	1-2
Szarotka Nowosielce - Start Rymanów	0-2
Otryt Lutowska - Leśnik Baligród	1-2
Nelson Polańczyk - Galicja Cisna	0-3
Grodzisko Hoczew - Szarotka Uherce	1-5
Zorza Łęki Dukielskie - Tempo Nienaszów	8-1

Należy wspomnieć, że w I rundzie Pucharu Polski Brzozovia Brzozów pokonała w meczu wyjazdowym Alces Długie 5-2, natomiast LKS Izdebki wygrał u siebie z Orłem Bażanówka 5-0.

8 września br. odbyła się III runda Pucharu Polski na szczuble OZPN Krosno. Wyniki poszczególnych meczów przedstawiały się następująco:

Zamczysko Mrukowa - Rafineria/Czarni Jasło	1-2
LKS Skołyszyn - Zorza Łęki Dukielskie	2-1
Kotwica Korczyna - Burza Rogi	2-1
Zgoda Zarszyn - Krośnianka Krosno	1-0
LKS Izdebki - Stal Sanok	2-4
Brzozovia Brzozów - Start Rymanów	3-1
Leśnik Baligród - Galicja Cisna	3-3

(po dogrywce i rzutach karnych) 5-4

Szarotka Uherce - Sanovia Lesko 1-0

Awans z naszego powiatu do IV rundy Pucharu Polski uzyskała Brzozovi.

Opr. Marek Szerszeń

KYOKUSHIN W BRZozOWIE - ZAPISY !!!



Brzozowska Sekcja Klubu Kyokushin karate w Krośnie zaprasza

wszystkich chętnych do uprawiania tej dyscypliny sportu.

Zapisy w każdy wtorek i czwartek o godzinie 16.30 w sali gimnastycznej Gimnazjum w Brzozowie, tuż przed rozpoczęciem zajęć z grupą początkujących.

W swoim gronie mamy mistrza Polski, wiele wyróżnień w zawodach ogólnopolskich i regionalnych.

Wymagania: ukończone 7 lat, wypełnienie deklaracji członkowskiej, zgoda rodziców (dot. osób niepełno-

letnich), opinia lekarza o zdolności do treningów karate. Opłata wynosi miesięcznie **40 zł**.

Zajęcia prowadzone przez wykwalifikowanych instruktorów. W początkowym okresie mają charakter ogólnorozwojowy z elementami gimnastyki korekcyjnej, karate i samoobrony, są w pełni bezpieczne (uczestnicy są ubezpieczeni). Klub posiada licencję Polskiego Związku Karate.

Przyjdź – zobacz – zapisz się i Ty.



WAFRO

Firma „WAFRO” Sp. z o.o.



**WYKONAWSTWO - INSTALACJE
HANDEL - TECHNIKA GRZEWCZA
PRODUKCJA - KOŁNIERZE STALOWE
OSPRZĘT TELEKOMUNIKACYJNY
PROJEKTOWANIE, SERWIS
AGENCJA REKLAMY**

ZARZĄD FIRMY:

36-200 BRZOZÓW, ul. Bielawskiego 1
tel. (013) 43 09 200, fax. (013) 43 09 225
wafro@pro.onet.pl. wafro@wafro.pl
skrytka pocztowa 60, www.wafro.pl

BIURA TECHNICZNO-HANDLOWE:

31-223 Kraków	ul. Pachońskiego 9	tel./fax (012) 415 96 30	krakow@wafro.pl
36-200 Brzozów	ul. Mickiewicza 21	tel./fax (013) 43 09 227	brzozow@wafro.pl
35-232 Rzeszów	ul. Miłocińska 1a	tel./fax (017) 86 35 587	rzeszow@wafro.pl
38-400 Krosno	ul. Składowa 9	tel./fax (013) 43 61 538	krosno@wafro.pl

AGENCJA REKLAMY:

35-232 Rzeszów
ul. Miłocińska 1a
tel./fax (017) 86 37 518
grafik@wafro.pl



ALTA-II

Hotel
Restauracja **ALTA**
Rok zał. 1982

**Organizacja wesel, bankietów
innych imprez okolicznościowych**

Sale klimatyzowane:

na 250 osób **ALTA-II** (obok Starostwa Powiat.),
oraz sala w Restauracji **ALTA** na 120 osób.

Firma Handlowa ALTA tel. (0-13) 434 01 69
Brzozów, ul. 3 Maja 70 kom. 608 578 983